

# Komenda Główna Straży Granicznej

<https://strazgraniczna.pl/pl/aktualnosci/11964,Ruch-graniczny-w-pierwszej-polowie-2023-r.html>  
01.07.2024, 09:28

## Ruch graniczny w pierwszej połowie 2023 r.

---

08.07.2023

---

W pierwszej połowie roku funkcjonariusze SG odprawiali średnio na dobę ponad 106,5 tys. podróżnych. To wzrost o 18 % w porównaniu z pierwszą połową 2022 r. – 90 tys. podróżnych na dobę. Łącznie w tym roku, w przejściach granicznych, odprawiono 19,3 mln podróżnych ( w 2022 r. – 16,3 mln).

Najwięcej wzrósł ruch w przejściach lotniczych (w 2023 r. – 9 mln, w 2022 r. – 6,5 mln). Podróże lotnicze najczęściej wybierają Polacy, stanowią ponad 66% (6 mln osób) wszystkich podróżnych odprawionych w przejściach lotniczych (łącznie 9 mln osób).

Ruch na granicy z Ukrainą pozostał na tym samym poziomie, co rok temu – w pierwszej połowie 2023 r. odprawiono na tym odcinku granicy 8,6 mln osób, w 2022 r. – 8,4 mln.


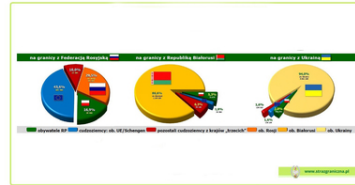
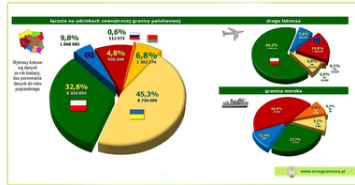
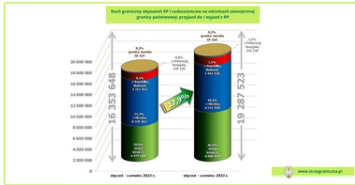
Spośród wszystkich przejść granicznych najwięcej podróżnych w 2023 r. odprawiono w przejściu lotniczym Warszawa-Okęcie – prawie 3 mln podróżnych (średnio na dobę 16,5 tys. podróżnych), na drugim miejscu znalazło się przejście graniczne w Medyce (granica z Ukrainą) – 2,1 mln (11,8 tys. na dobę), na trzecim – przejście lotnicze Kraków-Balice – 1,5 mln (8,4 tys. na dobę). W tym przejściu granicznym ruch wzrósł aż o 47% – w pierwszej połowie 2022 r. odprawiono tam 5,7 tys. osób.

Wśród podróżnych, którzy przekraczali granice Polski w pierwszej połowie 2023, najwięcej było obywateli Ukrainy – 8,7 mln (stanowili ponad 45% wszystkich podróżnych), obywateli Polski – 6,3 mln (33% wśród wszystkich podróżnych).

Najwięcej osób w tym roku odprawiono w czerwcu 2023 r., gdy rozpoczęły się wyjazdy wakacyjne – 4,1 mln podróżnych (na obu kierunkach). To o pół mln osób więcej niż w czerwcu 2022 r. – 3,5 mln podróżnych.

Nieznacznie na granicach zewnętrznych wzrósł również ruch środków transportu (m.in.: samochody osobowe, ciężarowe, autobusy, motocykle). Z 2,6 mln środków transportu w 2022 r. do 2,7 mln w 2023 r. roku. O ponad 18% wzrosła także liczba statków powietrznych na granicach Polski – z 48 tys. w 2022 r. do 55,7 tys. w 2023 r.

*zdj. Analiza i wykresy danych analizy ruchu granicznego: Zarząd Graniczny KGSG*



Funkcjonariuszka SG w trakcie kontroli dokumentów



Funkcjonariuszka SG w trakcie kontroli dokumentów



Funkcjonariuszka SG w trakcie kontroli dokumentów