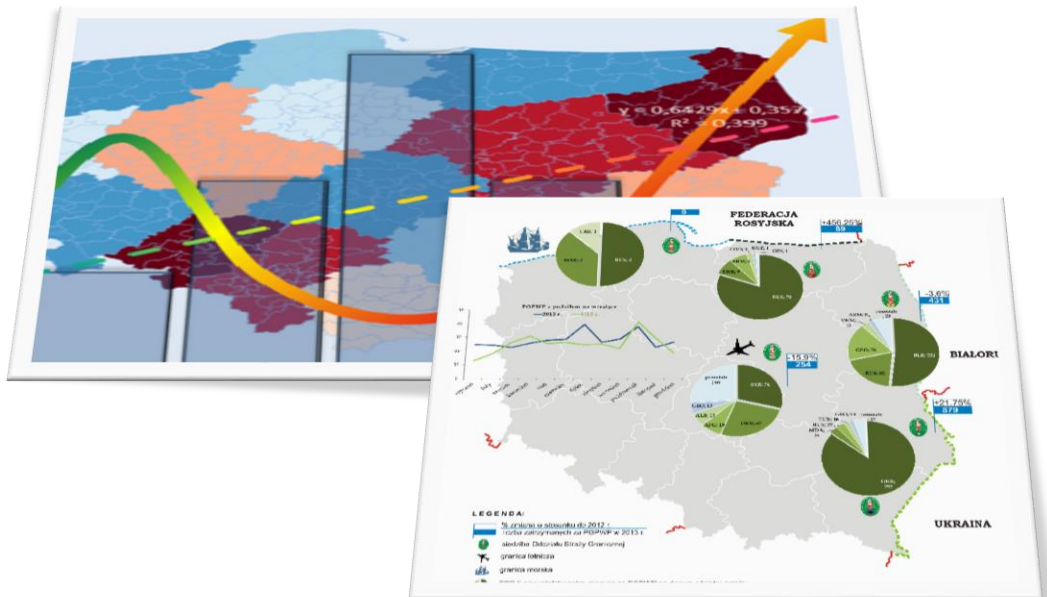




## Komenda Główna Straży Granicznej

Wydział V Informacji

# BIULETYN STATYSTYCZNY STRAŻY GRANICZNEJ za I półrocze 2016 r.



Warszawa, lipiec 2016 r.

# SPIS TREŚCI

## I. PODSUMOWANIE DANYCH STATYSTYCZNYCH

## II. SPIS TABEL

TAB.1.	Osobowy ruch graniczny .....	1
TAB.2.	Ruch graniczny środków transportu drogowego .....	4
TAB.3.	Odmowy wjazdu cudzoziemcom na terytorium RP .....	5
TAB.4.	Wnioski o udzielenie ochrony międzynarodowej w RP .....	8
TAB.5.	Zatrzymani przez Straż Graniczną za przekroczenie granicy państwowej wbrew przepisom (pgpwp) lub usiłowanie pgpwp .....	11
TAB.6.	Falszerstwa dokumentów ujawnione przez Straż Graniczną .....	18
TAB.7.	Zatrzymani przez Straż Graniczną za nielegalny pobyt .....	23
TAB.8.	Zatrzymani przez Straż Graniczną za nielegalną pracę .....	28
TAB.9.	Cudzoziemcy przekazani i przyjęci .....	31
TAB.10.	Ujawnione przez Straż Graniczną towary pochodzące z przestępstwa .....	36
TAB.12.	Terenowe jednostki organizacyjne Straży Granicznej (oddziały, placówki Straży Granicznej itp.) .....	38

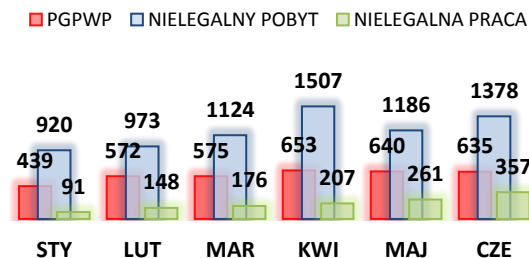
*Biuletyn statystyczny opracowany na podstawie baz danych Straży Granicznej*

***Stan na 15 lipca 2016 r.***

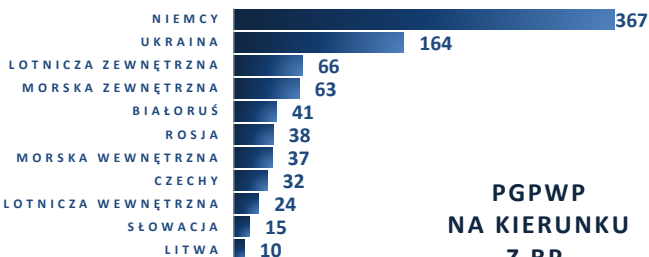
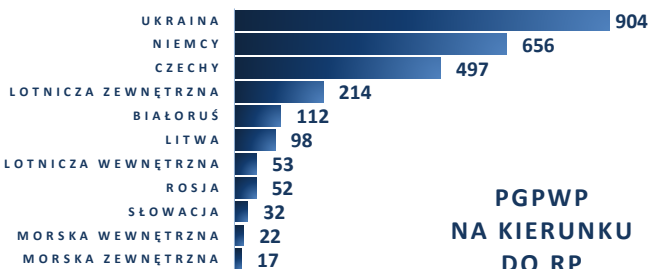
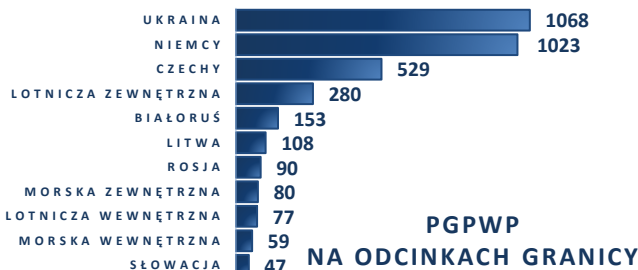
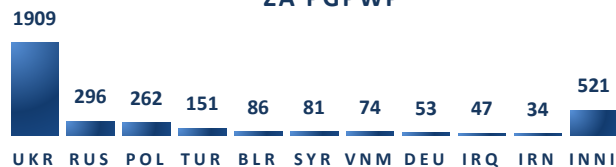
# GŁÓWNE WSKAŹNIKI W LICZBACH

Opis symboli kodów ISO państw  
znajduje się w końcowej części materiału

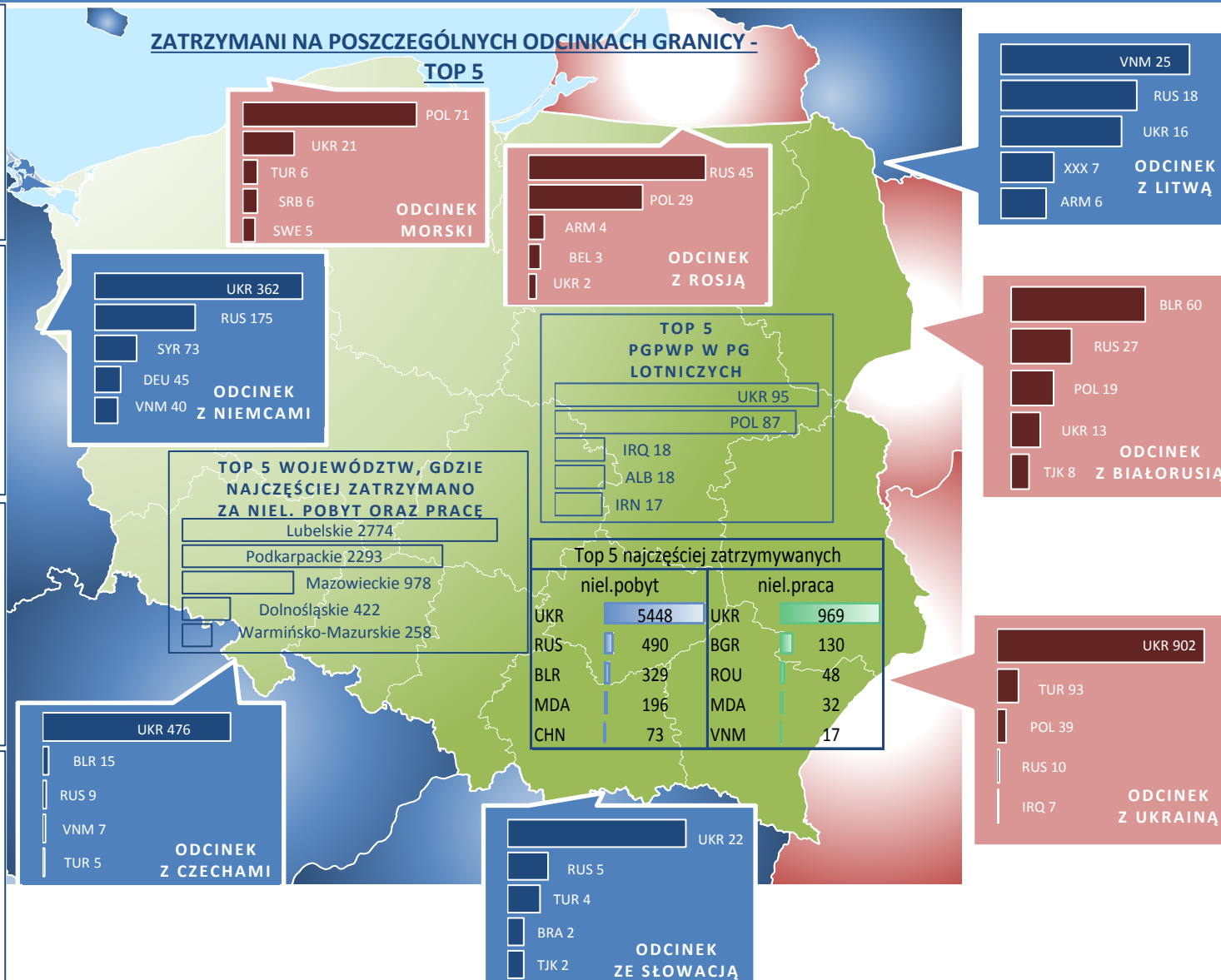
	I pół. 2016	I pół. 2015	zmiana
PRZEKROCZENIE GRANICY PAŃSTWOWEJ Wbrew PRZEPISOM (PGPWP)	3514	3252	▲ 8,1%
NA KIERUNKU DO RP	2657	2552	▲ 4,1%
NA KIERUNKU Z RP	857	700	▲ 22,4%
NIELEGALNY POBYT	7088	4999	▲ 41,8%
NIELEGALNA PRACA	1240	913	▲ 35,8%



## TOP 10 NAJCZĘŚCIEJ ZATRZYMYWANYCH OSÓB ZA PGPWP



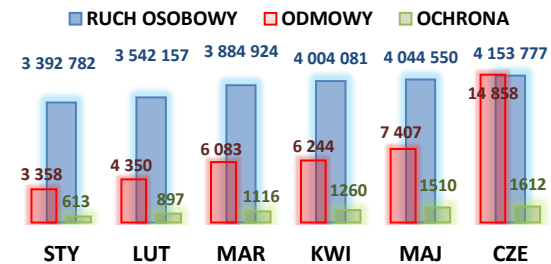
## ZATRZYMANI NA POSZCZEGÓLNYCH ODCINKACH GRANICY - TOP 5



# GŁÓWNE WSKAŹNIKI W LICZBACH

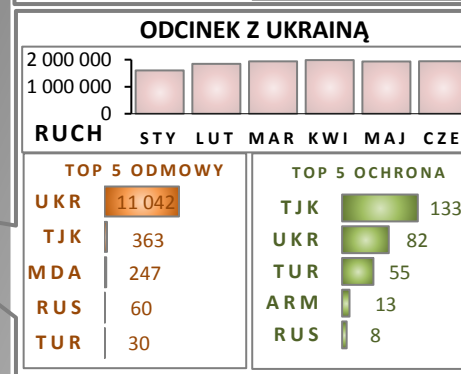
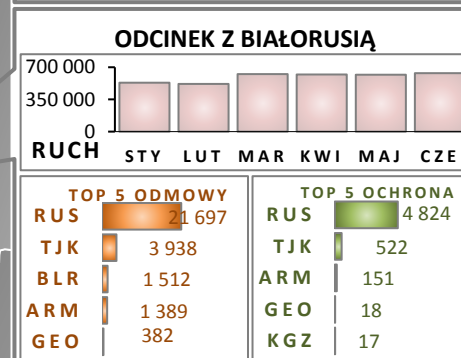
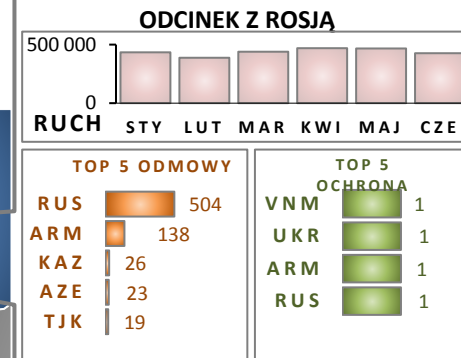
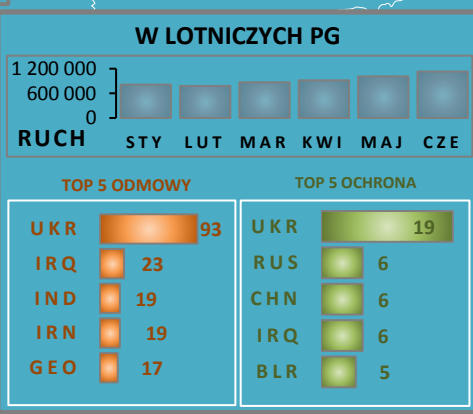
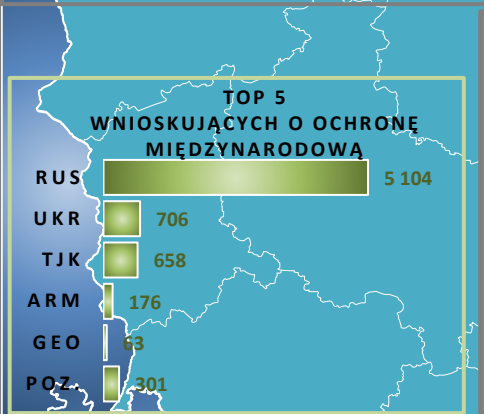
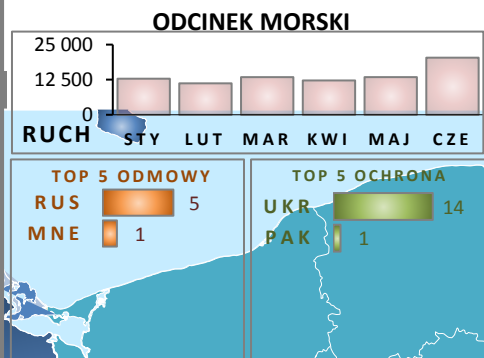
Opis symboli kodów ISO państw oraz przyczyn odmów znajduje się w końcowej części materiału

	I półrocze 2016	I półrocze 2015	ZMIANA
OSOBOWY RUCH GRANICZNY	<b>23 022 271</b>	20 888 864	▲ 10,2%
NA KIERUNKU DO RP	<b>11 597 486</b>	10 494 773	▲ 10,5%
NA KIERUNKU Z RP	<b>11 424 785</b>	10 394 091	▲ 9,9%
ODMOWY WJAZDU	<b>42 300</b>	17 712	▲ 138,8%
WNIOSKUJĄCY O OCHRONĘ MIĘDZYNARODOWĄ	<b>7 008</b>	3 801	▲ 84,4%



## ODPRawy POJAZDÓW

ODCINEK	RUS	BLR	UKR	LOTNICZY	MORSKI
Samochody	1 515 539	1 159 449	3 279 083		
Autokarowozony	61 208	424 786	293 913		
Autobusy	9 433	31 780	56 414		
Samoloty	1 376	10 170	6 200	41 733	
Statki					9 982



Państwo	Liczba
RUS	22 275
UKR	11 218
TJK	4 320
ARM	1 533
BLR	1 526
GEO	421
MDA	261
KGZ	202
KAZ	117
AZE	56

**ODMOWY WJAZDU  
TOP 10 OBYWATELSTW**

Kod	Liczba
A	70
B	10
C	32 035
D	22
E	5 952
F	560
G	1 676
H	426
I	12
POZ.	1 537

**NAJCZĘSTRZE  
PRZYCZYNY ODMÓW  
WG KODEKSU "SCHENGEN"**

obywatelstwo (kod ISO)	TOP 5 WNIOSKUJĄCYCH O OCHRONĘ MIĘDZYNARODOWĄ NA GRANICY WEWNĘTRZNEJ, WEWN. KRAJU			
	ze Słowacją	z Czechami	z Niemcami	wewn. Kraju
UKR		32	38	513
RUS	3		8	254
GEO				41
VNM				23
SYR	1			18
POZ.		2	6	101
<b>łącznie</b>	<b>4</b>	<b>34</b>	<b>52</b>	<b>950</b>

TAB.1. Osobowy ruch graniczny w I półroczu 2016 roku - liczba przekroczeń ob. RP i cudzoziemców

ODCINEK GRANICY	cudzoziemcy						obywatele RP						udział % w całości ruchu	ogółem					
	razem		z Polski		do Polski		razem		z Polski		do Polski			z Polski		do Polski			
	I pół. 2016 r. I pół. 2015 r.	/	I pół. 2016 r. I pół. 2015 r.	/	I pół. 2016 r. I pół. 2015 r.	/	I pół. 2016 r. I pół. 2015 r.	/	I pół. 2016 r. I pół. 2015 r.	/	I pół. 2016 r. I pół. 2015 r.	/		I pół. 2016 r. I pół. 2015 r.	/	I pół. 2016 r. I pół. 2015 r.	/		
<b>ROSJA</b>	1 194 109		589 223		604 886		1 430 254		715 058		715 196		11%	2 624 363		1 304 281		1 320 082	
	1 330 068	-10%	664 464	-11%	665 604	-9%	1 637 360	-13%	818 437	-13%	818 923	-13%	14%	2 967 428	-12%	1 482 901	-12%	1 484 527	-11%
w tym mały ruch graniczny	576 267		288 149		288 118									576 267		288 149		288 118	
	656 447	-12%	328 376	-12%	328 071	-12%													
<b>BIAŁORUŚ</b>	3 145 554		1 587 754		1 557 800		405 789		211 854		193 935		15%	3 551 343		1 799 608		1 751 735	
	3 200 049	-2%	1 615 081	-2%	1 584 968	-2%	421 590	-4%	226 414	-6%	195 176	-1%	17%	3 621 639	-2%	1 841 495	-2%	1 780 144	-2%
<b>UKRAINA</b>	10 153 407		4 934 267		5 219 140		1 087 069		539 709		547 360		49%	11 240 476		5 473 976		5 766 500	
	8 132 723	+25%	3 946 659	+25%	4 186 064	+25%	1 020 651	+7%	505 100	+7%	515 551	+6%	44%	9 153 374	+23%	4 451 759	+23%	4 701 615	+23%
w tym mały ruch graniczny	5 572 623		2 783 421		2 789 202									5 572 623		2 783 421		2 789 202	
	4 569 225	+22%	2 282 545	+22%	2 286 680	+22%													
<b>MORSKA</b>	42 174		24 956		17 218		41 298		22 017		19 281		0%	83 472		46 973		36 499	
	37 480	+13%	21 046	+19%	16 434	+5%	40 504	+2%	21 133	+4%	19 371	-0%	0%	77 984	+7%	42 179	+11%	35 805	+2%
<b>LOTNICZA</b>	1 567 890		771 642		796 248		3 954 727		2 028 305		1 926 422		24%	5 522 617		2 799 947		2 722 670	
	1 333 566	+18%	656 387	+18%	677 179	+18%	3 734 873	+6%	1 919 370	+6%	1 815 503	+6%	24%	5 068 439	+9%	2 575 757	+9%	2 492 682	+9%
<b>RAZEM</b> na granicy zewnętrznej UE	16 103 134		7 907 842		8 195 292		6 919 137		3 516 943		3 402 194			23 022 271		11 424 785		11 597 486	
	14 033 886	+15%	6 903 637	+15%	7 130 249	+15%	6 854 978	+1%	3 490 454	+1%	3 364 524	+1%		20 888 864	+10%	10 394 091	+10%	10 494 773	+11%

TAB.1a. Osobowy ruch graniczny w I półroczu 2016 roku - liczba cudzoziemców, którzy wjechali do RP

OBYWATELSTWO	kody ISO Alfa 3166	RAZEM	ODCINEK GRANICY				
			ROSJA	BIAŁORUŚ	UKRAINA	MORSKA	LOTNICZA
Ukraina	UKR	5 154 719	2 379	11 482	5 093 025	1 741	46 092
Białoruś	BLR	1 390 979	3 738	1 375 053	2 282	35	9 871
Rosja	RUS	720 194	552 473	129 942	4 830	5 490	27 459
Stany Zjednoczone	USA	57 590	283	777	3 292	69	53 169
Izrael	ISR	53 646	430	1 117	2 518	6	49 575
Mołdawia	MDA	23 915	424	1 436	20 075	4	1 976
Kanada	CAN	17 209	87	195	780	27	16 120
Chiny	CHN	14 820	86	209	122	410	13 993
Turcja	TUR	14 066	10	1 053	2 388	127	10 488
Japonia	JPN	8 860	11	30	114	2	8 703
Australia	AUS	6 912	72	174	79		6 587
Indie	IND	6 884	10	31	75	516	6 252
Serbia	SRB	6 534	137	1 857	158	5	4 377
Gruzja	GEO	5 820	72	225	494	27	5 002
Kazachstan	KAZ	5 581	1 120	1 720	379	8	2 354
Armenia	ARM	5 229	609	1 003	637		2 980
Filipiny	PHL	4 805		26	4	3 927	848
Korea Południowa	KOR	3 911	85	38	124	13	3 651
Wietnam	VNM	2 621	1	20	35	1	2 564
Brazylia	BRA	2 318	67	18	162		2 071
Tajwan	TWN	2 004	4	42	4		1 954
Azerbejdżan	AZE	1 876	112	564	298	5	897
Malezja	MYS	1 617	4	2	8	6	1 597
Bez obywatelstwa (Art. 1 Konwencji z 1954)	XXX	1 432	259	122	235	771	45
Nowa Zelandia	NZL	1 403	1	27	6		1 369
Nieokreślone / Inne	UNK	1 308	102	120	894	25	167
Uzbekistan	UZB	1 242	163	223	107	1	748
Macedonia	MKD	1 135	142	384	74		535
Uchodźca (Art. 1 Konwencji z 1951 r.)	Uchodźca	1 131	6	854	124		147
Arabia Saudyjska	SAU	1 087		1	2		1 084
Iran	IRN	1 070	2	30	29		1 009
Pakistan	PAK	1 021		25	15		981
Tadżykistan	TJK	960	16	612	199		133
Republika Południowej Afryki	ZAF	924	2	9	5		908
Meksyk	MEX	893	2	4	31	5	851
Liban	LBN	855	2	10	18		825
Singapur	SGP	815		5	3	3	804
Kirgistan	KGZ	732	214	158	75		285
Tajlandia	THA	723	1			57	665
Hongkong	HKG	720			3		717
Egipt	EGY	715		1	25	15	674
Indonezja	IDN	692		4		102	586
Irak	IRQ	654		10	15		629
Syria	SYR	608	4	16	58	17	513
Argentyna	ARG	577	14	24	69		470
Nigeria	NGA	503		18	65	1	419
Mongolia	MNG	480	4	118	4		354
Bośnia i Hercegowina	BIH	452	5	113	54		280
Albania	ALB	423	7	17	8		391
Czarnogóra	MNE	417	7	66	10	47	287
Nepal	NPL	410		2		2	406
Bangladesz	BGD	332		1	11	4	316
Tunezja	TUN	315	1	4	19	1	290
pozostali obywatele państw trzecich	pozostali	5 489	35	252	278	188	4 736
<b>RAZEM obywatele państw trzecich</b>		<b>7 541 628</b>	<b>563 203</b>	<b>1 530 244</b>	<b>5 134 319</b>	<b>13 658</b>	<b>300 204</b>
Wielka Brytania	GBR	310 595	353	535	1 885	134	307 688
Irlandia	IRL	73 017	51	199	749	2	72 016
Niemcy	DEU	66 522	18 472	11 792	22 970	215	13 073
Litwa	LTU	37 584	19 073	2 227	7 813	343	8 128
Rumunia	ROU	35 783	107	571	20 181	203	14 721
Czechy	CZE	16 680	142	2 360	6 013	3	8 162
Słowacja	SVK	11 940	82	1 389	2 474	2	7 993
Włochy	ITA	11 097	222	1 050	2 800	44	6 981
Francja	FRA	10 832	250	881	1 393	122	8 186
Bułgaria	BGR	10 344	168	855	1 451	95	7 775
Łotwa	LVA	7 886	565	590	4 051	555	2 125
Niderlandy	NLD	7 272	296	965	1 534	164	4 313
Hiszpania	ESP	6 660	103	176	1 162	1	5 218
Portugalia	PRT	6 480	104	138	3 172	9	3 057
Węgry	HUN	6 100	73	858	1 949	2	3 218
Szwecja	SWE	6 090	294	127	597	226	4 846
Belgia	BEL	4 747	317	1 081	803	18	2 528
Dania	DNK	4 028	131	171	441	536	2 749
pozostali obywatele UE/EOG	pozostali	20 007	880	1 591	3 383	886	13 267
<b>RAZEM obywatele UE/EOG</b>		<b>653 664</b>	<b>41 683</b>	<b>27 556</b>	<b>84 821</b>	<b>3 560</b>	<b>496 044</b>
<b>RAZEM</b>		<b>8 195 292</b>	<b>604 886</b>	<b>1 557 800</b>	<b>5 219 140</b>	<b>17 218</b>	<b>796 248</b>

**TAB.1b. Osobowy ruch graniczny w I półroczu 2015 roku - liczba cudzoziemców, którzy wjechali do RP**

OBYWATELSTWO	kody ISO Alfa 3166	RAZEM	ODCINEK GRANICY				
			ROSJA	BIAŁORUŚ	UKRAINA	MORSKA	LOTNICZA
Ukraina	UKR	4 150 607	2 638	9 742	4 096 987	1 712	39 528
Białoruś	BLR	1 420 144	2 898	1 405 456	1 323	32	10 435
Rosja	RUS	796 179	629 855	131 698	3 717	4 530	26 379
Stany Zjednoczone	USA	47 135	242	691	2 366	15	43 821
Izrael	ISR	37 807	530	868	1 836	1	34 572
Kanada	CAN	15 485	73	217	657	13	14 525
Chiny	CHN	14 663	41	234	106	390	13 892
Mołdawia	MDA	13 346	341	1 108	10 831	5	1 061
Turcja	TUR	13 237	172	524	1 334	149	11 058
Australia	AUS	6 411	23	151	65	3	6 169
Gruzja	GEO	6 106	44	355	470	10	5 227
Serbia	SRB	5 701	117	1 754	157	12	3 661
Indie	IND	5 422	10	15	38	513	4 846
Kazachstan	KAZ	5 048	930	1 746	239		2 133
Armenia	ARM	4 954	663	988	462		2 841
Filipiny	PHL	4 603		6	3	3 802	792
Japonia	JPN	3 206	34	51	93	4	3 024
Brazylia	BRA	2 501	52	13	96		2 340
Korea Południowa	KOR	2 413	80	21	97		2 215
Wietnam	VNM	2 364		19	10	23	2 312
Azerbejdżan	AZE	1 916	164	519	186	1	1 046
Bez obywatelstwa (Art. 1 Konwencji z 1954)	XXX	1 769	354	299	300	758	58
Uchodźca (Art. 1 Konwencji z 1951 r.)	Uchodźca	1 651	6	1 136	384		125
Tajwan	TWN	1 335	8	3	3	2	1 319
Arabia Saudyjska	SAU	1 253					1 253
Uzbekistan	UZB	1 211	179	144	70	1	817
Nowa Zelandia	NZL	1 191	2	17	2		1 170
Malezja	MYS	1 131		4	3	1	1 123
Nieokreślone / Inne	UNK	1 069	99	69	693	51	157
Meksyk	MEX	929		16	11		902
Pakistan	PAK	874		3	9	14	848
Egipt	EGY	868			22	36	810
Iran	IRN	865	2	62	26		775
Republika Południowej Afryki	ZAF	807	1	7	2	3	794
Macedonia	MKD	806	66	365	43		332
Mongolia	MNG	741	3	154	13		571
Kirgistan	KGZ	727	190	230	23		284
Singapur	SGP	640		5	3	2	630
Hongkong	HKG	638			3		635
Tajlandia	THA	607	2	2	4	48	551
Syria	SYR	583	3	41	34		505
Argentyna	ARG	561	6	17	68		470
Irak	IRQ	552	3	16	24		509
Nigeria	NGA	500		8	68	1	423
Indonezja	IDN	479				108	371
Tunezja	TUN	454	1	3	11		439
Bośnia i Hercegowina	BIH	443	7	149	43		244
Liban	LBN	407	1	10	9		387
Czarnogóra	MNE	332	7	51	1	80	193
Jordania	JOR	319	1	4	29		285
Zjednoczone Emiraty Arabskie	ARE	292					292
Tadżykistan	TJK	285	6	180	18		81
Sri Lanka	LKA	240		8	7	20	205
pozostali obywatele państw trzecich	pozostali	5 212	22	236	220	265	4 469
<b>RAZEM obywatele państw trzecich</b>		<b>6 589 019</b>	<b>639 876</b>	<b>1 559 415</b>	<b>4 123 219</b>	<b>12 605</b>	<b>253 904</b>
Wielka Brytania	GBR	262 334	264	370	1 408	157	260 135
Irlandia	IRL	63 928	38	163	534	6	63 187
Niemcy	DEU	54 928	14 369	10 938	19 709	264	9 648
Rumunia	ROU	25 369	111	544	12 929	111	11 674
Litwa	LTU	23 139	7 759	2 193	4 640	286	8 261
Czechy	CZE	13 561	117	2 137	4 303		7 004
Słowacja	SVK	13 279	55	1 596	2 103	5	9 520
Włochy	ITA	9 761	223	953	2 190	23	6 372
Francja	FRA	9 337	150	754	976	232	7 225
Bułgaria	BGR	8 450	134	699	1 167	163	6 287
Łotwa	LVA	6 292	618	671	2 853	514	1 636
Węgry	HUN	5 887	112	828	1 940	4	3 003
Niderlandy	NLD	5 846	186	755	1 245	174	3 486
Hiszpania	ESP	5 356	82	119	585	8	4 562
Szwecja	SWE	5 121	166	106	465	222	4 162
Portugalia	PRT	4 900	104	197	2 131	10	2 458
Belgia	BEL	3 853	215	917	555	23	2 143
Dania	DNK	3 568	55	105	363	640	2 405
pozostali obywatele UE/EOG	pozostali	16 321	970	1 508	2 749	987	10 107
<b>RAZEM obywatele UE/EOG</b>		<b>541 230</b>	<b>25 728</b>	<b>25 553</b>	<b>62 845</b>	<b>3 829</b>	<b>423 275</b>
<b>RAZEM</b>		<b>7 130 249</b>	<b>665 604</b>	<b>1 584 968</b>	<b>4 186 064</b>	<b>16 434</b>	<b>677 179</b>

**TAB.2. Ruch graniczny środków transportu drogowego w I półroczu 2016 roku**

ODCINEK GRANICY	udział % ruchu	Ogółem		samochody osobowe		autobusy		samochody ciężarowe		pozostałe środki transportu	
		I pół. 2016 r. I pół. 2015 r.	/	I pół. 2016 r. I pół. 2015 r.	/	I pół. 2016 r. I pół. 2015 r.	/	I pół. 2016 r. I pół. 2015 r.	/	I pół. 2016 r. I pół. 2015 r.	/
<b>ROSJA</b>	23%	1 597 729		1 515 539		9 433		61 208		11 549	
	27%	1 837 884	-13%	1 743 326	-13%	8 760	+8%	75 936	-19%	9 862	+17%
<b>BIAŁORUŚ</b>	23%	1 628 583		1 159 449		31 780		424 786		12 568	
	24%	1 622 356	+0%	1 143 662	+1%	27 780	+14%	438 893	-3%	12 021	+5%
<b>UKRAINA</b>	53%	3 666 692		3 279 083		56 414		293 913		37 282	
	48%	3 223 510	+14%	2 901 989	+13%	39 086	+44%	254 523	+15%	27 912	+34%
<b>MORSKA</b>	0%	9 982								9 982	
	0%	10 263	-3%							10 263	-3%
<b>LOTNICZA</b>	1%	41 733								41 733	
	1%	38 645	+8%							38 645	+8%
<b>RAZEM</b> na granicy zewnętrznej UE		6 944 719		5 954 071		97 627		779 907		113 114	
		6 732 658	+3%	5 788 977	+3%	75 626	+29%	769 352	+1%	98 703	+15%



**TAB.3. Odmowy wjazdu cudzoziemcom na terytorium RP  
w I półroczu 2016 roku**

ODCINEK GRANICY	I pół. 2016 r.	I pół. 2015 r.	/
ROSJA	752	812	-7%
BIAŁORUŚ	29 373	6 489	+353%
UKRAINA	11 861	10 095	+17%
MORSKA	6	18	-67%
LOTNICZA	308	298	+3%
<b>RAZEM na granicy zewnętrznej UE</b>	<b>42 300</b>	<b>17 712</b>	<b>+139%</b>

TAB.3a. Odmowy wjazdu cudzoziemcom na terytorium RP w I półroczu 2016 roku - według obywatelstw i głównych przyczyn

OBYWATELSTWO	kody ISO Alfa 3166	RAZEM	ODCINEK GRANICY					GŁÓWNE PRZYCZYNY			
			ROSJA	BIAŁORUŚ	UKRAINA	MORSKA	LOTNICZA	brak ważnej wizy lub dokumentu pobytowego	brak odpowiedniej dokumentacji uzasadniającej cel i warunki pobytu	brak wystarczających środków utrzymania w odniesieniu do okresu i formy pobytu lub środków na powrót do państwa pochodzenia lub tranzytu	pozostałe przyczyny
Rosja	RUS	22 275	504	21 697	60	5	9	21 869	118	102	186
Ukraina	UKR	11 218	16	67	11 042		93	2 735	5 482	1 059	1 942
Tadżykistan	TJK	4 320	19	3 938	363			4 310			10
Armenia	ARM	1 533	138	1 389	1		5	1 525	6	2	
Białoruś	BLR	1 526	4	1 512	7		3	640	117	418	351
Gruzja	GEO	421		382	22		17	397	12		12
Mołdawia	MDA	261	3	3	247		8	11	82	91	77
Kirgistan	KGZ	202	14	178	10			201	1		
Kazachstan	KAZ	117	26	82	9			116	1		
Azerbejdżan	AZE	56	23	19	11		3	46	10		
Syria	SYR	42		36	3		3	39	2		1
Turcja	TUR	42		1	30		11	30	6		6
Irak	IRQ	31			8		23	8	22		1
Uzbekistan	UZB	28	3	16	3		6	20	8		
Iran	IRN	21		1	1		19	1	19		1
Indie	IND	20			1		19	3	17		
Kuba	CUB	19		18			1	12			7
Albania	ALB	17					17		14		3
Jordania	JOR	17			10		7	10	7		
Bez Obywatelstwa	XXX	17		5			12	5	6		6
Maroko	MAR	8		3	4		1	7	1		
Chiny	CHN	8		1			7	6			2
Serbia	SRB	7		3	1		3	4			3
Nigeria	NGA	6			2		4	2	3		1
Ekwador	ECU	6		2	3		1	5			1
Ghana	GHA	6		1	4		1	3	3		
Pakistan	PAK	5		1	2		2	4		1	
Izrael	ISR	5		4	1					1	4
Kanada	CAN	4			1		3				4
Słowacja	SVK	4		4							4
Stany Zjednoczone Ameryki	USA	4					4				4
Liban	LBN	4		1	1		2	1	2		1
Kongo	COG	4			4			4			
Angola	AGO	3			1		2	1	2		
Egipt	EGY	3			2		1	3			
Bangladesz	BGD	3					3		3		
Mongolia	MNG	3		3				2		1	
Tunezja	TUN	2			2			1		1	
Korea Północna	PRK	2		2				2			
Niemcy	DEU	2		2							2
Kamerun	CMR	2			1		1	1	1		
Czarnogóra	MNE	2				1	1				2
Erytrea	ERI	2		1			1	1	1		
Turkmenistan	TKM	2	2					2			
Nepal	NPL	2					2	1	1		
Algieria	DZA	2			1		1		2		
Tajlandia	THA	1					1	1			
Arabia Saudyjska	SAU	1					1		1		
Nowa Zelandia	NZL	1					1				1
Filipiny	PHL	1					1	1			
Senegal	SEN	1					1				1
Wenezuela	VEN	1					1				1
Togo	TGO	1		1							1
Libia	LYB	1					1		1		
Palestyna	PSE	1			1			1			
Gambia	GMB	1			1			1			
Australia	AUS	1					1				1
Etiopia	ETH	1					1		1		
Afganistan	AFG	1			1			1			
Wietnam	VNM	1					1				1
Kongo	COG	1					1	1			
Somalia	SOM	1					1	1			
<b>RAZEM</b>		<b>42 300</b>	<b>752</b>	<b>29 373</b>	<b>11 861</b>	<b>6</b>	<b>308</b>	<b>32 035</b>	<b>5 952</b>	<b>1 676</b>	<b>2 637</b>

TAB.3b. Odmowy wjazdu cudzoziemcom na terytorium RP w I półroczu 2015 roku - według obywatelstw i głównych przyczyn

OBYWATELSTWO	kody ISO Alfa 3166	RAZEM	ODCINEK GRANICY					GŁÓWNE PRZYCZYNY			
			ROSJA	BIAŁORUŚ	UKRAINA	MORSKA	LOTNICZA	brak ważnej wizy lub dokumentu pobyтового	brak odpowiedniej dokumentacji uzasadniającej cel i warunki pobytu	brak wystarczających środków utrzymania w odniesieniu do okresu i formy pobytu lub środków na powrót do państwa pochodzenia lub tranzytu	pozostałe przyczyny
Ukraina	UKR	10 074	14	46	9 906		108	2 406	5 409	667	1 592
Rosja	RUS	3 280	569	2 676	11	5	19	2 758	235	55	232
Białoruś	BLR	1 442	5	1 430	3		4	683	131	277	351
Gruzja	GEO	1 323	1	1 283	7		32	1 287	28		8
Tadżykistan	TJK	568	23	544	1			551	17		
Armenia	ARM	347	92	224	9		22	287	55	2	3
Kirgistan	KGZ	111	43	64	3		1	107	4		
Azerbejdżan	AZE	98	39	52	6		1	92	6		
Mołdawia	MDA	94	3	4	83		4	10	52	8	24
Syria	SYR	81		68	5		8	71	8	1	1
Irak	IRQ	48		26	6		16	29	15		4
Kazachstan	KAZ	38	8	24	3		3	32	3	1	2
Mongolia	MNG	22		20			2	5	13		4
Uzbekistan	UZB	17	8	1			8	4	12		1
Turcja	TUR	15	4		6		5	9	3		3
Liban	LBN	13		9	4			13			
Iran	IRN	11			3		8	11			
Nigeria	NGA	11			7		4	1	10		
Jordania	JOR	10			9		1	8	1	1	
Czarnogóra	MNE	8				8					8
Bez Obywatelstwa	XXX	8		4	1		3	6	2		
Serbia	SRB	7		3	2		2	3	1		3
Indie	IND	7				4	3	5			2
Kongo	COG	6			6			6			
Egipt	EGY	6		1	4		1				6
Kanada	CAN	6	1				5	3	3		
Kamerun	CMR	5		1	2		2	2	3		
Filipiny	PHL	5					5	5			
Chiny	CHN	4					4				4
Izrael	ISR	4	1	2	1			3			1
Libia	LYB	3		1	1		1		3		
Afganistan	AFG	3					3				3
Pakistan	PAK	3					3		3		
Wietnam	VNM	3			1		2	2	1		
Ekwador	ECU	2			1		1	2			
Bangladesz	BGD	2		2				1	1		
Sri Lanka	LKA	2		1			1	2			
Maroko	MAR	2			2			2			
Tajwan	TWN	2					2				2
Angola	AGO	2	1		1				1		1
Erytrea	ERI	2					2	1	1		
Arabia Saudyjska	SAU	2					2		2		
Ghana	GHA	2		1		1					2
Mali	MLI	1			1			1			
Sudan	SDN	1					1	1			
Nieustalono	UNK	1		1				1			
Australia	AUS	1					1				1
Japonia	JPN	1					1	1			
Tunezja	TUN	1					1				1
Nowa Zelandia	NZL	1					1				1
Uganda	UGA	1					1	1			
Kongo	COG	1					1		1		
Malediwy	MDV	1					1	1			
Albania	ALB	1					1				1
Korea Południowa	KOR	1					1				1
Kuba	CUB	1		1							1
<b>RAZEM</b>		<b>17 712</b>	<b>812</b>	<b>6 489</b>	<b>10 095</b>	<b>18</b>	<b>298</b>	<b>8 413</b>	<b>6 024</b>	<b>1 012</b>	<b>2 263</b>

**TAB.4. Wnioski o udzielenie ochrony międzynarodowej w RP złożone w I półroczu 2016 roku**

ODCINEK GRANICY		I pół. 2016 r.	I pół. 2015 r.	/
<b>RAZEM</b>	<b>liczba wniosków</b>	<b>2 770</b>	<b>1 800</b>	<b>+54%</b>
	<b>liczba osób</b>	<b>7 008</b>	<b>3 801</b>	<b>+84%</b>
ROSJA	liczba wniosków	4		
	liczba osób	4		
BIAŁORUŚ	liczba wniosków	1 981	804	+146%
	liczba osób	5 568	2 030	+174%
<i>w tym Terespol</i>	<i>liczba wniosków</i>	<i>1 979</i>	<i>803</i>	<i>+146%</i>
	<i>liczba osób</i>	<i>5 566</i>	<i>2 029</i>	<i>+174%</i>
UKRAINA	liczba wniosków	126	373	-66%
	liczba osób	306	761	-60%
MORSKA	liczba wniosków	4		
	liczba osób	15		
LOTNICZA	liczba wniosków	63	77	-18%
	liczba osób	75	119	-37%
<b>RAZEM na granicy zewnętrznej UE</b>	<b>liczba wniosków</b>	<b>2 178</b>	<b>1 254</b>	<b>+74%</b>
	<b>liczba osób</b>	<b>5 968</b>	<b>2 910</b>	<b>+105%</b>
LITWA	liczba wniosków			
	liczba osób			
SŁOWACJA	liczba wniosków	2	4	-50%
	liczba osób	4	7	-43%
CZECHY	liczba wniosków	18	5	
	liczba osób	34	5	
NIEMCY	liczba wniosków	29	37	-22%
	liczba osób	52	56	-7%
<b>RAZEM na granicy wewnętrznej UE</b>	<b>liczba wniosków</b>	<b>49</b>	<b>46</b>	<b>+7%</b>
	<b>liczba osób</b>	<b>90</b>	<b>68</b>	<b>+32%</b>
<b>TERYTORIUM KRAJU</b>	<b>liczba wniosków</b>	<b>543</b>	<b>500</b>	<b>+9%</b>
	<b>liczba osób</b>	<b>950</b>	<b>823</b>	<b>+15%</b>

TAB.4a. Cudzoziemcy ubiegający się o udzielenie ochrony międzynarodowej w RP w I półroczu 2016 roku

OBYWATELSTWO	kody ISO Alfa 3166	RAZEM	ODCINEK GRANICY										TERYTORIUM KRAJU
			ROSJA	BIAŁORUŚ	<i>w tym Terespol</i>	UKRAINA	MORSKA	LOTNICZA	LITWA	SŁOWACJA	CZECHY	NIEMCY	
Rosja	RUS	5 104	1	4 824	4 822	8		6		3		8	254
Ukraina	UKR	706	1	7	7	82	14	19			32	38	513
Tadżykistan	TJK	658		522	522	133		2					1
Armenia	ARM	176	1	151	151	13		1			1	4	5
Gruzja	GEO	63		18	18	2		2					41
Turcja	TUR	57				55							2
Syria	SYR	30		5	5	1		4		1		1	18
Kirgistan	KGZ	30		17	17								13
Wietnam	VNM	24	1										23
Azerbejdżan	AZE	17		7	7			4					6
Irak	IRQ	16						6					10
Białoruś	BLR	14						5			1	1	7
Kazachstan	KAZ	14		6	6	3							5
Uzbekistan	UZB	12		4	4	5		1					2
Turkmenistan	TKM	9		7	7								2
Chiny	CHN	8						6					2
Bez Obywatelstwa	XXX	7						2					5
Pakistan	PAK	7					1						6
Egipt	EGY	7						3					4
Afganistan	AFG	7						3					4
Iran	IRN	6											6
Bangladesz	BGD	4						2					2
Mołdawia	MDA	4				2		1					1
Indie	IND	2											2
Algieria	DZA	2											2
Jemen	YEM	2											2
Tunezja	TUN	2						1					1
Nigeria	NGA	2						1					1
Kongo	COG	2				1		1					
Maroko	MAR	2											2
Litwa	LTU	1											1
Nieokreślone	UNK	1				1							
Jordania	JOR	1											1
Kosovo	KOSOVO	1											1
Angola	AGO	1						1					
Etiopia	ETH	1						1					
Gwinea	GIN	1											1
Ghana	GHA	1											1
Mongolia	MNG	1						1					
Rwanda	RWA	1											1
Somalia	SOM	1						1					
Liban	LBN	1						1					
Burkina Faso	BFA	1											1
Libia	LBY	1											1
<b>RAZEM</b>		<b>7 008</b>	<b>4</b>	<b>5 568</b>	<b>5 566</b>	<b>306</b>	<b>15</b>	<b>75</b>		<b>4</b>	<b>34</b>	<b>52</b>	<b>950</b>

TAB.4b. Cudzoziemcy ubiegający się o udzielenie ochrony międzynarodowej w RP w I półroczu 2015 roku

OBYWATELSTWO	kody ISO Alfa 3166	RAZEM	ODCINEK GRANICY									TERYTORIUM KRAJU	
			ROSJA	BIAŁORUŚ	w tym Terespol	UKRAINA	MORSKA	LOTNICZA	LITWA	SŁOWACJA	CZECHY		NIEMCY
Rosja	RUS	1 941		1 726	1 726	1		9		2		10	193
Ukraina	UKR	1 266		12	12	727		47		5	5	41	429
Gruzja	GEO	157		99	99	10		7				1	40
Tadżykistan	TJK	91		89	89								2
Syria	SYR	55		25	24			2					28
Armenia	ARM	48		23	23	7		1					17
Kirgistan	KGZ	47		39	39			2					6
Irak	IRQ	25		1	1			15					9
Bez Obywatelstwa	XXX	24		2	2			11					11
Wietnam	VNM	23											23
Uzbekistan	UZB	16		4	4	8		3					1
Pakistan	PAK	14				2		1				1	10
Białoruś	BLR	10				1		2					7
Azerbejdżan	AZE	8		7	7								1
Kazachstan	KAZ	6						5					1
Iran	IRN	6						2				1	3
Afganistan	AFG	6						2					4
Bangladesz	BGD	5						1					4
Chiny	CHN	4											4
Libia	LBY	4						1					3
Jemen	YEM	3											3
Erytrea	ERI	3						3					
Egipt	EGY	3						1					2
Kuba	CUB	3											3
Sri Lanka	LKA	3		3	3								
Indie	IND	3											3
Jordania	JOR	3				1		1					1
Nepal	NPL	3											3
Senegal	SEN	3				2							1
Turcja	TUR	2											2
Nigeria	NGA	2						1				1	
Kanada	CAN	2											2
Somalia	SOM	2											2
Liban	LBN	2						2					
Ghana	GHA	1				1							
Kamerun	CMR	1											1
Turkmenistan	TKM	1											1
Rwanda	RWA	1											1
Sudan	SDN	1											1
Tunezja	TUN	1										1	
Kongo	COG	1				1							
Algieria	DZA	1											1
<b>RAZEM</b>		<b>3 801</b>		<b>2 030</b>	<b>2 029</b>	<b>761</b>		<b>119</b>		<b>7</b>	<b>5</b>	<b>56</b>	<b>823</b>

**TAB.5. Zatrzymani przez Straż Graniczną za przekroczenie granicy państwowej wbrew przepisom (pgpwp) lub usiłowanie pgpwp w I półroczu 2016 roku**

ODCINEK GRANICY	RAZEM		/	OBYWATELE PAŃSTW TRZECICH		/	OBYWATELE UE/EOG		/
	I pół. 2016 r.	I pół. 2015 r.		I pół. 2016 r.	I pół. 2015 r.		I pół. 2016 r.	I pół. 2015 r.	
<b>RAZEM</b>	<b>3 514</b>	<b>3 252</b>	<b>+8%</b>	<b>3 134</b>	<b>2 869</b>	<b>+9%</b>	<b>380</b>	<b>383</b>	<b>-1%</b>
ROSJA	90	95	-5%	57	51	+12%	33	44	-25%
BIAŁORUŚ	153	230	-33%	128	209	-39%	25	21	+19%
UKRAINA	1 068	1 150	-7%	1 023	1 105	-7%	45	45	
MORSKA połączenia zewnętrzne	80	52	+54%	5	2	+150%	75	50	+50%
LOTNICZA połączenia zewnętrzne	280	219	+28%	196	171	+15%	84	48	+75%
<b>RAZEM na granicy zewnętrznej UE</b>	<b>1 671</b>	<b>1 746</b>	<b>-4%</b>	<b>1 409</b>	<b>1 538</b>	<b>-8%</b>	<b>262</b>	<b>208</b>	<b>+26%</b>
LITWA	108	169	-36%	102	147	-31%	6	22	-73%
SŁOWACJA	47	46	+2%	47	44	+7%		2	
CZECHY	529	267	+98%	527	264	+100%	2	3	-33%
NIEMCY	1 023	920	+11%	931	780	+19%	92	140	-34%
MORSKA połączenia wewnętrzne	59	55	+7%	49	49		10	6	+67%
LOTNICZA połączenia wewnętrzne	77	49	+57%	69	47	+47%	8	2	+300%
<b>RAZEM na granicy wewnętrznej UE</b>	<b>1 843</b>	<b>1 506</b>	<b>+22%</b>	<b>1 725</b>	<b>1 331</b>	<b>+30%</b>	<b>118</b>	<b>175</b>	<b>-33%</b>







TAB.5c. Zatrzymani przez Straż Graniczną za przekroczenie granicy państwowej wbrew przepisom (pgwp) lub usiłowanie pgwp na kierunku z RP w I półroczu 2016 roku

OBYWATELSTWO	kody ISO Alfa 3166	RAZEM	ROSJA	BIAŁORUŚ	UKRAINA	MORSKA połączenia zewnętrzne	LOTNICZA połączenia zewnętrzne	razem na granicy zewewnętrznej UE	LITWA	SŁOWACJA	CZECHY	NIEMCY	MORSKA połączenia wewnętrzne	LOTNICZA połączenia wewnętrzne	razem na granicy wewnętrznej UE
Ukraina	UKR	314	1	9	123		11	144	3	6	25	108	18	10	170
Rosja	RUS	150	3	6		1	1	11	1		2	136			139
Wietnam	VNM	35									1	34			35
Turcja	TUR	18							1	3		14			18
Albania	ALB	17					17	17							
Gruzja	GEO	12			1		1	2				10			10
Syria	SYR	11					2	2				8	1		9
Białoruś	BLR	9		3				3	1	1		4			6
Tadżykistan	TJK	7								2		5			7
Indie	IND	6										4	2		6
Liban	LBN	6				2		2				4			4
Bezpaństwowcy	XXX	6										3	3		6
Mołdawia	MDA	5										3	2		5
Chiny	CHN	5							1	1	1	1		1	5
Egipt	EGY	4									1	2		1	4
Pakistan	PAK	4										4			4
Serbia	SRB	4										2	2		4
Afganistan	AFG	4					1	1				3			3
Uzbekistan	UZB	3							1				1	1	3
Irak	IRQ	3										2	1		3
Tunezja	TUN	3					1	1	1			1			2
Bangladesz	BGD	3												3	3
Kenia	KEN	3												3	3
Ghana	GHA	2												2	2
Azerbejdżan	AZE	2							1		1				2
Libia	LBY	2		2				2							
Nigeria	NGA	2										2			2
Ekwador	ECU	2		1				1		1					1
Bośnia i Hercegowina	BIH	2				1		1					1		1
Armenia	ARM	2										2			2
Demokratyczna Republika Konga	COD	1										1			1
Mali	MLI	1												1	1
Maroko	MAR	1										1			1
Iran	IRN	1					1	1							
Macedonia	MKD	1										1			1
Senegal	SEN	1	1					1							
Somalia	SOM	1					1	1							
Australia	AUS	1					1	1							
Korea Południowa	KOR	1								1					1
<b>RAZEM obywatele państw trzecich</b>		<b>655</b>	<b>5</b>	<b>21</b>	<b>124</b>	<b>4</b>	<b>37</b>	<b>191</b>	<b>10</b>	<b>15</b>	<b>31</b>	<b>355</b>	<b>31</b>	<b>22</b>	<b>464</b>
Polska	POL	172	29	19	36	55	26	165				2	3	2	7
Niemcy	DEU	9	1		1		1	3				6			6
Litwa	LTU	5					1	1			1	3			4
Austria	AUT	5			1	4		5							
Belgia	BEL	3	3					3							
Szwecja	SWE	2											2		2
Francja	FRA	2			2			2							
Irlandia	IRL	1					1	1							
Czechy	CZE	1											1		1
Bułgaria	BGR	1		1				1							
Łotwa	LVA	1										1			1
<b>RAZEM obywatele UE/EOG</b>		<b>202</b>	<b>33</b>	<b>20</b>	<b>40</b>	<b>59</b>	<b>29</b>	<b>181</b>			<b>1</b>	<b>12</b>	<b>6</b>	<b>2</b>	<b>21</b>
<b>RAZEM</b>		<b>857</b>	<b>38</b>	<b>41</b>	<b>164</b>	<b>63</b>	<b>66</b>	<b>372</b>	<b>10</b>	<b>15</b>	<b>32</b>	<b>367</b>	<b>37</b>	<b>24</b>	<b>485</b>



**TAB.5e. Zatrzymani/ujęci obywatele państw trzecich przez Straż Graniczną za przekroczenie granicy państwowej wbrew przepisom (pgpwp) lub usiłowanie pgpwp wg odcinka granicy państwowej w I półroczu 2016 roku**

		RAZEM	ROSJA	BIAŁORUŚ	UKRAINA	MORSKA połączenia zewnętrzne	LOTNICZA połączenia zewnętrzne	razem na granicy zewnętrznej UE	LITWA	SŁOWACJA	CZECHY	NIEMCY	MORSKA połączenia wewnętrzne	LOTNICZA połączenia wewnętrzne	razem na granicy wewnętrznej UE
<b>RAZEM na odcinku</b>		<b>3 134</b>	<b>57</b>	<b>128</b>	<b>1 023</b>	<b>5</b>	<b>196</b>	<b>1 409</b>	<b>102</b>	<b>47</b>	<b>527</b>	<b>931</b>	<b>49</b>	<b>69</b>	<b>1 725</b>
<b>PGPWP DO POLSKI</b>		<b>2 479</b>	<b>52</b>	<b>107</b>	<b>899</b>	<b>1</b>	<b>159</b>	<b>1 218</b>	<b>92</b>	<b>32</b>	<b>496</b>	<b>576</b>	<b>18</b>	<b>47</b>	<b>1 261</b>
<b>w przejściach</b>		<b>1 112</b>	<b>51</b>	<b>95</b>	<b>806</b>	<b>1</b>	<b>159</b>	<b>1 112</b>							
główne obywatelstwa	UKR   Ukraina	806	1	4	736		65	806							
	TUR   Turcja	69			66		3	69							
	RUS   Rosja	60	41	16			3	60							
	BLR   Białoruś	55		53			2	55							
	IRN   Iran	15					15	15							
	pozostałe	107	9	22	4	1	71	107							
<b>poza przejściami*</b>		<b>1 100</b>	<b>1</b>	<b>12</b>	<b>64</b>			<b>77</b>	<b>64</b>	<b>27</b>	<b>424</b>	<b>443</b>	<b>18</b>	<b>47</b>	<b>1 023</b>
główne obywatelstwa	UKR   Ukraina	600			16			16	10	14	384	164	3	9	584
	RUS   Rosja	65	1	5	9			15	9	5	6	28	1	1	50
	SYR   Syria	60			1			1				57		2	59
	TUR   Turcja	59			27			27	1	1	3	20	6	1	32
	VNM   Wietnam	38			1			1	25	1	6	5			37
	pozostałe	278		7	10			17	19	6	25	169	8	34	261
<b>terytorium kraju**</b>		<b>267</b>			<b>29</b>			<b>29</b>	<b>28</b>	<b>5</b>	<b>72</b>	<b>133</b>			<b>238</b>
główne obywatelstwa	UKR   Ukraina	189			27			27	3	2	67	90			162
	RUS   Rosja	21			1			1	8		1	11			20
	IRQ   Irak	9							5	1		3			9
	SYR   Syria	8										8			8
	TUR   Turcja	5									2	3			5
	pozostałe	35			1			1	12	2	2	18			34
<b>PGPWP Z POLSKI</b>		<b>655</b>	<b>5</b>	<b>21</b>	<b>124</b>	<b>4</b>	<b>37</b>	<b>191</b>	<b>10</b>	<b>15</b>	<b>31</b>	<b>355</b>	<b>31</b>	<b>22</b>	<b>464</b>
<b>w przejściach</b>		<b>191</b>	<b>5</b>	<b>21</b>	<b>124</b>	<b>4</b>	<b>37</b>	<b>191</b>							
główne obywatelstwa	UKR   Ukraina	144	1	9	123		11	144							
	ALB   Albania	17					17	17							
	RUS   Rosja	11	3	6		1	1	11							
	BLR   Białoruś	3		3				3							
	LBY   Libia	2		2				2							
	pozostałe	14	1	1	1	3	8	14							
<b>poza przejściami*</b>		<b>412</b>							<b>3</b>	<b>15</b>	<b>25</b>	<b>316</b>	<b>31</b>	<b>22</b>	<b>412</b>
główne obywatelstwa	UKR   Ukraina	137							1	6	22	80	18	10	137
	RUS   Rosja	137									2	135			137
	VNM   Wietnam	33										33			33
	TUR   Turcja	18							1	3		14			18
	GEO   Gruzja	9										9			9
	pozostałe	78							1	6	1	45	13	12	78
<b>terytorium kraju**</b>		<b>52</b>							<b>7</b>		<b>6</b>	<b>39</b>			<b>52</b>
główne obywatelstwa	UKR   Ukraina	33							2		3	28			33
	RUS   Rosja	2							1			1			2
	VNM   Wietnam	2									1	1			2
	AZE   Azerbejdżan	2							1		1				2
	TUN   Tunezja	2							1			1			2
	pozostałe	11							2		1	8			11

\*zatrzymani bezpośrednio na linii granicy państwowej oraz w strefie nadgranicznej

\*\*zatrzymani poza strefą

**TAB.5f. Zatrzymani/ujęci obywatele państw trzecich przez Straż Graniczną za przekroczenie granicy państwowej wbrew przepisom (pgpwp) lub usiłowanie pgpwp wg odcinka granicy państwowej w I półroczu 2015 roku**

		RAZEM	ROSJA	BIAŁORUŚ	UKRAINA	MORSKA połączenia zewnętrzne	LOTNICZA połączenia zewnętrzne	razem na granicy zewnętrznej UE	LITWA	SŁOWACJA	CZECHY	NIEMCY	MORSKA połączenia wewnętrzne	LOTNICZA połączenia wewnętrzne	razem na granicy wewnętrznej UE
<b>RAZEM na odcinku</b>		<b>2 869</b>	<b>51</b>	<b>209</b>	<b>1 105</b>	<b>2</b>	<b>171</b>	<b>1 538</b>	<b>147</b>	<b>44</b>	<b>264</b>	<b>780</b>	<b>49</b>	<b>47</b>	<b>1 331</b>
<b>PGPWP DO POLSKI</b>		<b>2 348</b>	<b>50</b>	<b>200</b>	<b>1 019</b>	<b>2</b>	<b>140</b>	<b>1 411</b>	<b>140</b>	<b>35</b>	<b>235</b>	<b>484</b>	<b>13</b>	<b>30</b>	<b>937</b>
<b>w przejściach</b>		<b>1 342</b>	<b>50</b>	<b>183</b>	<b>969</b>		<b>140</b>	<b>1 342</b>							
główne obywatelstwa	UKR Ukraina	1 029	2	5	960		62	1 029							
	BLR Białoruś	105		104			1	105							
	RUS Rosja	89	38	46	1		4	89							
	GEO Gruzja	38	1	16	1		20	38							
	IRQ Irak	15		4			11	15							
	pozostałe	66	9	8	7		42	66							
<b>poza przejściami*</b>		<b>760</b>		<b>14</b>	<b>40</b>	<b>2</b>		<b>56</b>	<b>85</b>	<b>31</b>	<b>198</b>	<b>347</b>	<b>13</b>	<b>30</b>	<b>704</b>
główne obywatelstwa	UKR Ukraina	349		2	13			15	1	14	157	160		2	334
	VNM Wietnam	68			13			13	42	1	9	3			55
	RUS Rosja	62		2	2	2		6	10	5	11	30			56
	TUR Turcja	61			4			4		2		53	2		57
	BLR Białoruś	22		3				3	7		5	6		1	19
	pozostałe	198		7	8			15	25	9	16	95	11	27	183
<b>terytorium kraju**</b>		<b>246</b>		<b>3</b>	<b>10</b>			<b>13</b>	<b>55</b>	<b>4</b>	<b>37</b>	<b>137</b>			<b>233</b>
główne obywatelstwa	UKR Ukraina	140			8			8	2		29	101			132
	VNM Wietnam	30							29		1				30
	RUS Rosja	11							4			7			11
	GEO Gruzja	9			1			1	5		1	2			8
	ARM Armenia	6		1	1			2	1			3			4
	pozostałe	50		2				2	14	4	6	24			48
<b>PGPWP Z POLSKI</b>		<b>521</b>	<b>1</b>	<b>9</b>	<b>86</b>		<b>31</b>	<b>127</b>	<b>7</b>	<b>9</b>	<b>29</b>	<b>296</b>	<b>36</b>	<b>17</b>	<b>394</b>
<b>w przejściach</b>		<b>125</b>	<b>1</b>	<b>9</b>	<b>84</b>		<b>31</b>	<b>125</b>							
główne obywatelstwa	UKR Ukraina	97			82		15	97							
	ALB Albania	10					10	10							
	RUS Rosja	6	1	5				6							
	BLR Białoruś	3		3				3							
	USA Stany Zjednoczone	3					3	3							
	pozostałe	6		1	2		3	6							
<b>poza przejściami*</b>		<b>306</b>							<b>3</b>	<b>9</b>	<b>22</b>	<b>219</b>	<b>36</b>	<b>17</b>	<b>306</b>
główne obywatelstwa	UKR Ukraina	126								2	20	83	15	6	126
	RUS Rosja	47							2	3		42			47
	IRQ Irak	17										3	14		17
	VNM Wietnam	14										14			14
	IND Indie	14									2	7		5	14
	pozostałe	88							1	4		70	7	6	88
<b>terytorium kraju**</b>		<b>90</b>			<b>2</b>			<b>2</b>	<b>4</b>		<b>7</b>	<b>77</b>			<b>88</b>
główne obywatelstwa	UKR Ukraina	63			2			2	1		3	57			61
	VNM Wietnam	5										5			5
	PAK Pakistan	4										4			4
	RUS Rosja	3							1			2			3
	CHN Chiny	2									1	1			2
	pozostałe	13							2		3	8			13

\*zatrzymani bezpośrednio na linii granicy państwowej oraz w strefie nadgranicznej

\*\*zatrzymani poza strefą

**TAB.6. Fałszerstwa dokumentów ujawnione przez Straż Graniczną w I półroczu 2016 roku**

RODZAJ DOKUMENTU	RAZEM		/	OBYWATELE PAŃSTW TRZECICH		/	OBYWATELE UE/EOG		/
	I pół. 2016 r.	I pół. 2015 r.		I pół. 2016 r.	I pół. 2015 r.		I pół. 2016 r.	I pół. 2015 r.	
WIZA	1 127	927	+22%	1 127	927	+22%			
STEMPEL	263	160	+64%	263	160	+64%			
DOWÓD OSOBISTY	47	52	-10%	35	45	-22%	12	7	+71%
DOKUMENT POBYTOWY	28	38	-26%	28	38	-26%			
PASZPORT	47	49	-4%	43	48	-10%	4	1	
KARTA MRG	1			1					
INNE	8	7	+14%	8	7	+14%			
<b>RAZEM</b>	<b>1 521</b>	<b>1 233</b>	<b>+23%</b>	<b>1 505</b>	<b>1 225</b>	<b>+23%</b>	<b>16</b>	<b>8</b>	<b>+100%</b>

TAB.6a. Falszerstwa dokumentów ujawnione przez Straż Graniczną w I półroczu 2016 roku - wybrane kategorie, według obywatelstw

OBYWATELSTWO	kody ISO Alfa 3166	RAZEM	RODZAJ DOKUMENTU							ODCINEK GRANICY											TERYTORIUM KRAJU		
			wiza	stempel*	dowód osobisty	dokument pobytowy	paszport	karta mrg	inne	ROSJA	BIAŁORUŚ	UKRAINA	MORSKA połączenia zewnętrzne	LOTNICZA połączenia zewnętrzne	razem na granicy zewnętrznej UE	LITWA	SŁOWACJA	CZECHY	NIEMCY	MORSKA połączenia wewnętrzne		LOTNICZA połączenia wewnętrzne	razem na granicy wewnętrznej UE
Ukraina	UKR	1 290	1 015	244	9	4	13	1	4	2	13	829		40	884	3	3	204	73	1	2	286	120
Turcja	TUR	68	61		1	1	5					66			66				1		1	2	
Białoruś	BLR	30	23	6			1				20				20	1		7	1			9	1
Albania	ALB	18			12		5		1				18	18									
Rosja	RUS	17	2	9	1		2		3	2	7	3	1	13	1		3					4	
Gruzja	GEO	9	4	2	2	1						1	4	5				1			2	3	1
Kuba	CUB	8	1			7					7		1	8								3	
Uzbekistan	UZB	6	3			2	1					1	2	3							3	3	
Armenia	ARM	5	4		1					1				1	4							4	
Mołdawia	MDA	5	4	1							1			1									4
Irak	IRQ	4		1	1		2						2	2							2	2	
Syria	SYR	4			2		2						2	2				1			1	2	
Pakistan	PAK	4				2	2														4	4	
Maroko	MAR	3				3					3			3									
Afganistan	AFG	3					3						1	1				2				2	
Indie	IND	3	3									1	1	2									1
Iran	IRN	3	1		1		1						2	2							1	1	
Libia	LBY	3					3				2			2									1
Demokratyczna Republika Konga	COD	2				2							1	1							1	1	
Nigeria	NGA	2	1			1							1	1									1
Bangladesz	BGD	2	2										2	2									
Togo	TGO	1				1					1			1									
Sri Lanka	LKA	1				1																	1
Izrael	ISR	1					1						1	1									
Nepal	NPL	1	1										1	1									
Erytrea	ERI	1					1				1			1									
Kongo	COG	1				1						1		1									
Tunezja	TUN	1			1								1	1									
Stany Zjednoczone	USA	1			1													1				1	
Kazachstan	KAZ	1			1													1				1	
Kosovo	KOSOVO	1			1													1				1	
Bezpaństwowcy	XXX	1			1								1	1									
Wietnam	VNM	1				1																	1
Senegal	SEN	1				1				1				1									
Jemen	YEM	1	1																				1
Somalia	SOM	1					1						1	1									
Ekwador	ECU	1	1								1			1									
<b>RAZEM obywatele państw trzecich</b>		<b>1 505</b>	<b>1 127</b>	<b>263</b>	<b>35</b>	<b>28</b>	<b>43</b>	<b>1</b>	<b>8</b>	<b>6</b>	<b>55</b>	<b>903</b>		<b>83</b>	<b>1 047</b>	<b>9</b>	<b>3</b>	<b>214</b>	<b>82</b>	<b>1</b>	<b>17</b>	<b>326</b>	<b>132</b>
Litwa	LTU	7			5		2						1	1	3		2	1				6	
Polska	POL	5			4		1						3	3					2			2	
Rumunia	ROU	1			1													1				1	
Hiszpania	ESP	1			1															1		1	
Bułgaria	BGR	1			1												1					1	
Wielka Brytania	GBR	1					1						1	1									
<b>RAZEM obywatele UE/EOG</b>		<b>16</b>			<b>12</b>		<b>4</b>							<b>5</b>	<b>5</b>	<b>3</b>		<b>2</b>	<b>2</b>	<b>3</b>	<b>1</b>	<b>11</b>	
<b>RAZEM</b>		<b>1 521</b>	<b>1 127</b>	<b>263</b>	<b>47</b>	<b>28</b>	<b>47</b>	<b>1</b>	<b>8</b>	<b>6</b>	<b>55</b>	<b>903</b>		<b>88</b>	<b>1 052</b>	<b>12</b>	<b>3</b>	<b>216</b>	<b>84</b>	<b>4</b>	<b>18</b>	<b>337</b>	<b>132</b>

\*Wykazano 263 przypadki ujawnienia dokumentu zawierającego fałszywy odcisk stempla, co nie jest równoznaczne z liczbą ujawnionych fałszywych odcisków stempli (np. w jednym dokumencie mogło znajdować się kilka fałszywych odcisków).

TAB.6b. Falszerstwa dokumentów ujawnione przez Straż Graniczną w I półroczu 2015 roku - wybrane kategorie, według obywatelstw

OBYWATELSTWO	kody ISO Alfa 3166	RAZEM	RODZAJ DOKUMENTU							ODCINEK GRANICY											TERYTORIUM KRAJU		
			wiza	stempel*	dowód osobisty	dokument pobytowy	paszport	karta mrg	inne	ROSJA	BIAŁORUŚ	UKRAINA	MORSKA połączenia zewnętrzne	LOTNICZA połączenia zewnętrzne	razem na granicy zewnętrznej UE	LITWA	SŁOWACJA	CZECHY	NIEMCY	MORSKA połączenia wewnętrzne		LOTNICZA połączenia wewnętrzne	razem na granicy wewnętrznej UE
Ukraina	UKR	1 001	826	133	25	1	16				3	523		40	566		3	106	192	2		303	132
Białoruś	BLR	67	60	5			2				60			1	61	4		2				6	
Rosja	RUS	32	8	18				6	8	14	1			1	24				2			2	6
Pakistan	PAK	30	9			10	11												1		8	9	21
Irak	IRQ	12	2		5	3	2							3	7					5		5	
Syria	SYR	10			6	1	3									1		1	1		6	9	1
Albania	ALB	10			6		4							10	10								
Mołdawia	MDA	8	6	1			1				4			1	5			1				1	2
Indie	IND	7				4	3												2		4	6	1
Gruzja	GEO	7	3			3	1					1		3	4				2		1	3	
Uzbekistan	UZB	6	6														1				3	4	2
Wietnam	VNM	6	1			5						1		4	5				1			1	
Armenia	ARM	4	3			1				1	1			1	3								1
Nigeria	NGA	4				1	3														1	1	3
Bezpaństwowcy	XXX	2		1				1		2					2								
Kamerun	CMR	2				1	1					1			1						1	1	
Tajwan	TWN	2		2										1	2								
Sri Lanka	LKA	2				2															2	2	
Somalia	SOM	2				2											2					2	
Kosovo	KOSOVO	2			2												2					2	
Demokratyczna Republika Konga	COD	1				1								1	1								
Erytrea	ERI	1				1															1	1	
Arabia Saudyjska	SAU	1	1																				1
Korea Południowa	KOR	1					1							1	1								
Bangladesz	BGD	1				1															1	1	
Maroko	MAR	1				1																	1
Kongo	COG	1	1								1				1								
Turcja	TUR	1			1														1			1	
Algieria	DZA	1	1																				1
<b>RAZEM obywatele państw trzecich</b>		<b>1 225</b>	<b>927</b>	<b>160</b>	<b>45</b>	<b>38</b>	<b>48</b>		<b>7</b>	<b>8</b>	<b>84</b>	<b>534</b>		<b>67</b>	<b>693</b>	<b>5</b>	<b>5</b>	<b>113</b>	<b>202</b>	<b>7</b>	<b>28</b>	<b>360</b>	<b>172</b>
Polska	POL	6			5		1							3	3				3			3	
Litwa	LTU	1			1											1						1	
Łotwa	LVA	1			1														1			1	
<b>RAZEM obywatele UE/EOG</b>		<b>8</b>			<b>7</b>		<b>1</b>							<b>3</b>	<b>3</b>	<b>1</b>						<b>5</b>	
<b>RAZEM</b>		<b>1 233</b>	<b>927</b>	<b>160</b>	<b>52</b>	<b>38</b>	<b>49</b>		<b>7</b>	<b>8</b>	<b>84</b>	<b>534</b>		<b>70</b>	<b>696</b>	<b>6</b>		<b>113</b>		<b>7</b>	<b>28</b>	<b>365</b>	<b>172</b>

\*Wykazano 160 przypadków ujawnienia dokumentu zawierającego fałszywy odcisk stempla, co nie jest równoznaczne z liczbą ujawnionych fałszywych odcisków stempli (np. w jednym dokumencie mogło znajdować się kilka fałszywych odcisków).



**TAB.6c. Falszerstwa dokumentów ujawnione przez Straż Graniczną w I półroczu 2016 roku**

- według kraju wydającego dokument, rodzaju dokumentu i fałszerstwa

KRAJ WYDAJĄCY DOKUMENT	kody ISO Alfa 3166	RAZEM	RODZAJ FAŁSZERSTWA					RODZAJ DOKUMENTU						
			wyłudzenie	podrobienie	przerobienie	cudzy oryginalny	wypełnienie	wiza	stempel*	dowód osobisty	dokument pobytowy	paszport	karta mrg	inne
Polska	POL	1 131	1 042	74	7	7	1	1 039	67	9	7	2	1	6
Litwa	LTU	111	14	82	10	5		19	79	8		5		
Słowacja	SVK	55		54	1				54			1		
Niemcy	DEU	40		5	34	1		37	2	1				
Włochy	ITA	28		12	8	2	6	4	7	13	4			
Hiszpania	ESP	28		19	8	1		9	11	1	7			
Grecja	GRC	24		15	7	1	1	1	11	2	4	6		
Węgry	HUN	15	4	9	1	1		1	9			5		
Rumunia	ROU	12		7	4	1			2	5		5		
Belgia	BEL	12		2	10			9			2	1		
Bułgaria	BGR	12		9	3				1	4		7		
Czechy	CZE	9	1	7	1			1	6	1	1			
Francja	FRA	8		4	4			3	1	1	2	1		
Szwecja	SWE	5		1		4			1			2		2
Holandia	NLD	5	2	3				3	2					
Estonia	EST	4		4					4					
Austria	AUT	4		4					4					
Libia	LBY	3			3							3		
Łotwa	LVA	2		2					2					
Ukraina	UKR	2	1		1			1				1		
Pakistan	PAK	2			2							2		
Wielka Brytania	GBR	1				1						1		
Rosja	RUS	1		1								1		
Japonia	JPN	1		1								1		
Korea Południowa	KOR	1			1							1		
Erytrea	ERI	1			1							1		
Cypr	CYP	1				1				1				
Portugalia	PRT	1		1							1			
Chorwacja	HRV	1		1						1				
Białoruś	BLR	1			1							1		
<b>RAZEM</b>		<b>1 521</b>	<b>1 064</b>	<b>317</b>	<b>107</b>	<b>25</b>	<b>8</b>	<b>1 127</b>	<b>263</b>	<b>47</b>	<b>28</b>	<b>47</b>	<b>1</b>	<b>8</b>

\*Wykazano 263 przypadki ujawnienia dokumentu zawierającego fałszywy odcisk stempla, co nie jest równoznaczne z liczbą ujawnionych fałszywych odcisków stempli (np. w jednym dokumencie mogło znajdować się kilka fałszywych odcisków).

**TAB.6d. Falszerstwa dokumentów ujawnione przez Straż Graniczną w I półroczu 2015 roku**

- według kraju wydającego dokument, rodzaju dokumentu i falszerstwa

KRAJ WYDAJĄCY DOKUMENT	kody ISO Alfa 3166	RAZEM	RODZAJ FAŁSZERSTWA					RODZAJ DOKUMENTU						
			wytudzenie	podrobienie	przerobienie	cudzy oryginalny	wypełnienie	wiza	stempel*	dowód osobisty	dokument pobytowy	paszport	karta mrg	inne
Polska	POL	1 000	897	66	19	16	2	900	60	27	3	4		6
Słowacja	SVK	42		37	4	1			40	1	1			
Litwa	LTU	37	3	29	5			3	28	1		5		
Grecja	GRC	27	3	14	6		4	4	5	3	11	4		
Włochy	ITA	22		12	7		3	5	6	6	4	1		
Rumunia	ROU	15		10	5					9		6		
Węgry	HUN	14	6	8				1	8			5		
Pakistan	PAK	11		6	4	1						11		
Hiszpania	ESP	10	1	9				3	4		3			
Niemcy	DEU	9		5			4	3	2		4			
Belgia	BEL	6		4	2					1	5			
Francja	FRA	5	1	4				4	1					
Czechy	CZE	5	1	3	1			1	3			1		
Szwecja	SWE	3		3						1	2			
Portugalia	PRT	3		3				1			2			
Wielka Brytania	GBR	3		3								3		
Dania	DNK	3		3							3			
Estonia	EST	2	1	1				1	1					
Ukraina	UKR	2	1		1			1				1		
Indie	IND	2		2								2		
Słowenia	SVN	1		1					1					
Gwinea Równikowa	GNQ	1				1						1		
Turcja	TUR	1				1				1				
Korea Południowa	KOR	1		1								1		
Bułgaria	BGR	1					1			1				
Cypr	CYP	1		1						1				
Izrael	ISR	1			1							1		
Szwajcaria	CHE	1			1									1
Łotwa	LVA	1		1					1					
Stany Zjednoczone	USA	1				1						1		
Nigeria	NGA	1				1						1		
Irak	IRQ	1			1							1		
<b>RAZEM</b>		<b>1 233</b>	<b>914</b>	<b>226</b>	<b>57</b>	<b>22</b>	<b>14</b>	<b>927</b>	<b>160</b>	<b>52</b>	<b>38</b>	<b>49</b>		<b>7</b>

\*Wykazano 160 przypadków ujawnienia dokumentu zawierającego fałszywy odcisk stempla, co nie jest równoznaczne z liczbą ujawnionych fałszywych odcisków stempli (np. w jednym dokumencie mogło znajdować się kilka fałszywych odcisków).

**TAB.7. Zatrzymani przez Straż Graniczną za nielegalny pobyt w I półroczu 2016 roku**

ODCINEK GRANICY	RAZEM		/	OBYWATELE PAŃSTW TRZECICH		/	OBYWATELE UE/EOG		/
	I pół. 2016 r.	I pół. 2015 r.		I pół. 2016 r.	I pół. 2015 r.		I pół. 2016 r.	I pół. 2015 r.	
<b>RAZEM</b>	<b>7 088</b>	<b>4 999</b>	<b>+42%</b>	<b>7 087</b>	<b>4 998</b>	<b>+42%</b>	<b>1</b>	<b>1</b>	
<b>KRAJ</b>	2 048	1 484	+38%	2 048	1 483	+38%		1	-100%
ROSJA	137	158	-13%	137	158	-13%			
BIAŁORUŚ	504	461	+9%	504	461	+9%			
UKRAINA	3 956	2 541	+56%	3 955	2 541	+56%	1		
MORSKA połączenia zewnętrzne									
LOTNICZA połączenia zewnętrzne	443	355	+25%	443	355	+25%			
<b>RAZEM na granicy zewnętrznej UE</b>	5 040	3 515	+43%	5 039	3 515	+43%	1		#DZIEL/0!

TAB.7a. Zatrzymani przez Straż Graniczną za nielegalny pobyt w I półroczu 2016 roku

OBYWATELSTWO	kody ISO Alfa 3166	RAZEM	NIELEGALNY POBYT - MIEJSCE ZATRZYMANIA					
			TERYTORIUM KRAJU	ROSJA	BIAŁORUŚ	UKRAINA	MORSKA	LOTNICZA
Ukraina	UKR	5 448	1 554	2	15	3 753		124
Rosja	RUS	490	147	123	191	15		14
Białoruś	BLR	329	60		259	4		6
Mołdawia	MDA	196	12		1	168		15
Chiny	CHN	73	13		2			58
Armenia	ARM	62	21		5	2		34
Wietnam	VNM	55	50					5
Gruzja	GEO	46	25		1	3		17
Turcja	TUR	40	12		1	3		24
Arabia Saudyjska	SAU	33	7					26
Kazachstan	KAZ	33	8	10	9			6
Pakistan	PAK	23	19					4
Indie	IND	21	8					13
Kanada	CAN	17						17
Serbia	SRB	15	4	1		2		8
Libia	LBY	15	8					7
Uzbekistan	UZB	11		1	3			7
Algieria	DZA	11	11					
Azerbejdżan	AZE	10	3			1		6
Nigeria	NGA	10	7			1		2
Mongolia	MNG	9	2		4			3
Bezpaństwowcy	XXX	9	5		1	1		2
Tunezja	TUN	9	8					1
Ghana	GHA	9			6			3
Australia	AUS	8	2					6
Tadżykistan	TJK	8	4		4			
Stany Zjednoczone	USA	7	3			1		3
Irak	IRQ	7	6					1
Maroko	MAR	7	7					
Syria	SYR	6	4					2
Kirgistan	KGZ	5	1		1			3
Bangladesz	BGD	5	4					1
Laos	LAO	4						4
Jemen	YEM	4	2					2
Iran	IRN	3	2					1
Senegal	SEN	3	3					
Republika Południowej Afryki	ZAF	3						3
Nowa Zelandia	NZL	3						3
Egipt	EGY	3	3					
Meksyk	MEX	3	1					2
Liban	LBN	3	3					
Zjednoczone Emiraty Arabskie	ARE	2						2
Czarnogóra	MNE	2						2
Sri Lanka	LKA	2	1					1
Izrael	ISR	2	1					1
Albania	ALB	2	2					
Demokratyczna Republika Konga	COD	2	2					
Indonezja	IDN	1	1					
Nieustalono	UNK	1	1					
Filipiny	PHL	1	1					
Sudan	SDN	1						1
Madagaskar	MDG	1				1		
Kuba	CUB	1	1					
Kenia	KEN	1	1					
Korea Południowa	KOR	1						1
Reunion	REU	1			1			
Kosovo	KOSOVO	1	1					
Gambia	GMB	1	1					
Afganistan	AFG	1	1					
Wenezuela	VEN	1						1
Nepal	NPL	1	1					
Bahrajn	BHR	1						1
Etiopia	ETH	1	1					
Brazylia	BRA	1	1					
Togo	TGO	1	1					
Tajlandia	THA	1	1					
<b>RAZEM obywatele państw trzecich</b>		<b>7 087</b>	<b>2 048</b>	<b>137</b>	<b>504</b>	<b>3 955</b>		<b>443</b>
Szwecja	SWE	1				1		
<b>RAZEM obywatele UE/EOG</b>		<b>1</b>				<b>1</b>		
<b>RAZEM</b>		<b>7 088</b>	<b>2 048</b>	<b>137</b>	<b>504</b>	<b>3 956</b>		<b>443</b>

TAB.7b. Zatrzymani przez Straż Graniczną za nielegalny pobyt w I półroczu 2015 roku

OBYWATELSTWO	kody ISO Alfa 3166	RAZEM	NIELEGALNY POBYT - MIEJSCE ZATRZYMANIA					
			TERYTORIUM KRAJU	ROSJA	BIAŁORUŚ	UKRAINA	MORSKA	LOTNICZA
Ukraina	UKR	3 478	924	2	15	2 458		79
Rosja	RUS	502	127	151	174	18		32
Białoruś	BLR	294	38		248	1		7
Wietnam	VNM	99	84					15
Armenia	ARM	78	54			1		23
Chiny	CHN	51	12		2	2		35
Mołdawia	MDA	50	12	1	2	35		
Pakistan	PAK	42	40			1		1
Gruzja	GEO	42	17			9		16
Turcja	TUR	34	10			6		18
Kanada	CAN	26	3					23
Kazachstan	KAZ	23	4	4	5	1		9
Indie	IND	21	8					13
Mongolia	MNG	21	3		7			11
Uzbekistan	UZB	18	10		1	1		6
Arabia Saudyjska	SAU	17	6					11
Nigeria	NGA	17	15					2
Azerbejdżan	AZE	14	4		1	1		8
Egipt	EGY	13	11			1		1
Bezpaństwowcy	XXX	11	8			1		2
Tunezja	TUN	11	10					1
Irak	IRQ	9	5		1			3
Afganistan	AFG	8	7			1		
Algieria	DZA	7	5			1		1
Maroko	MAR	7	7					
Libia	LYB	7	2					5
Kamerun	CMR	6	5					1
Iran	IRN	6	5					1
Australia	AUS	5						5
Tadżykistan	TJK	4	1		1	1		1
Angola	AGO	4	2					2
Kirgistan	KGZ	4			2			2
Kenia	KEN	3	2					1
Stany Zjednoczone	USA	3	3					
Jordania	JOR	3	1					2
Syria	SYR	3	3					
Nepal	NPL	3	3					
Bangladesz	BGD	3	3					
Zambia	ZMB	3	1					2
Serbia	SRB	3						3
Kolumbia	COL	3	3					
Wenezuela	VEN	2	1		1			
Bahrajn	BHR	2	1					1
Ghana	GHA	2	1			1		
Filipiny	PHL	2	1					1
Republika Południowej Afryki	ZAF	2						2
Palestyna	PSE	2	2					
Sierra Leone	SLE	2	1					1
Czarnogóra	MNE	2	1					1
Peru	PER	2	1		1			
Demokratyczna Republika Konga	COD	2	2					
Sudan	SDN	2	2					
Sri Lanka	LKA	2	1					1
Jamajka	JAM	1						1
Liberia	LBR	1						1
Nieustalono	UNK	1	1					
Albania	ALB	1	1					
Korea Północna	PRK	1						1
Somalia	SOM	1						1
Macedonia	MKD	1	1					
Kuba	CUB	1	1					
Urugwaj	URY	1	1					
Malezja	MYS	1						1
Benin	BEN	1	1					
Indonezja	IDN	1						1
Erytrea	ERI	1	1					
Boliwia	BOL	1	1					
Rwanda	RWA	1	1					
Liban	LBN	1	1					
Mali	MLI	1				1		
Panama	PAN	1	1					
<b>RAZEM obywatele państw trzecich</b>		<b>4 998</b>	<b>1 483</b>	<b>158</b>	<b>461</b>	<b>2 541</b>		<b>355</b>
Bułgaria	BGR	1	1					
<b>RAZEM obywatele UE/EOG</b>		<b>1</b>	<b>1</b>					
<b>RAZEM</b>		<b>4 999</b>	<b>1 484</b>	<b>158</b>	<b>461</b>	<b>2 541</b>		<b>355</b>

TAB.7c. Zatrzymani przez Straż Graniczną za nielegalny pobyt w I półroczu 2016 roku - według województwa

OBYWATELSTWO	kody ISO Alfa 3166	RAZEM	NIELEGALNY POBYT - MIEJSCE ZATRZYMANIA WEDŁUG WOJEWÓDZTWA															
			LUBELSKIE	PODKARPACKIE	MAZOWIECKIE	DOLNOŚLĄSKIE	WARMIŃSKO-MAZURSKIE	PODLASKIE	ŚLĄSKIE	MAŁOPOLSKIE	OPOLSKIE	POMORSKIE	WIELKOPOLSKIE	ŁÓDZKIE	LUBUSKIE	ZACHODNIOPOMORSKIE	ŚWIĘTOKRZYSKIE	KUJAWSKO-POMORSKIE
Ukraina	UKR	5 448	2 098	2 099	435	210	27	49	105	113	99	55	35	29	28	31	24	11
Rosja	RUS	490	221	7	52	1	166	35	2						2	3		1
Białoruś	BLR	329	202	3	12	1		106	1	1			3					
Mołdawia	MDA	196	45	124	15	1	1			3	5	1		1				
Chiny	CHN	73	2		62				4	1			1	2				1
Armenia	ARM	62	4	2	43		3	2	2	1		3		2				
Wietnam	VNM	55			52			1					1	1				
Gruzja	GEO	46	14	2	24	2	1		2							1		
Turcja	TUR	40	1	3	24	1		2		1		2	2	1	1	2		
Arabia Saudyjska	SAU	33			27	1			2		1			2				
Kazachstan	KAZ	33	3	2	8		10	7		3								
Pakistan	PAK	23	2		11	1	1		1		1		1	1	3			1
Indie	IND	21			17	2							1	1				
Kanada	CAN	17			17													
Serbia	SRB	15	1	1	8		1	1			2							1
Libia	LBY	15			12	1				1				1				
Uzbekistan	UZB	11	3		7		1											
Algieria	DZA	11			1	1	2	1	1		1				2	1	1	
Azerbejdżan	AZE	10		1	8	1												
Nigeria	NGA	10		1	2	1		1	2	1			1					1
Mongolia	MNG	9	3		3	1		1		1								
Bezpaństwowcy	XXX	9		2	3			3				1						
Tunezja	TUN	9			5	1	1		1					1				
Ghana	GHA	9	6		3													
Australia	AUS	8			4					1	1		1					
Tadżykistan	TJK	8	4		3				1									
Stany Zjednoczone	USA	7	1		3	2				1								
Irak	IRQ	7			1	1				1		1			2	1		
Maroko	MAR	7					2		2			3						
Syria	SYR	6		1	2			1	1				1					
Kirgistan	KGZ	5	1		4													
Bangladesz	BGD	5			2		1						1			1		
Laos	LAO	4			4													
Jemen	YEM	4			2								1	1				
Iran	IRN	3	1		1			1										
Senegal	SEN	3			1				1					1				
Republika Południowej Afryki	ZAF	3			3													
Nowa Zelandia	NZL	3			2					1								
Egipt	EGY	3			1		1							1				
Meksyk	MEX	3			3													
Liban	LBN	3			1				1	1								
Zjednoczone Emiraty Arabskie	ARE	2			2													
Czarnogóra	MNE	2			2													
Sri Lanka	LKA	2								1					1			
Izrael	ISR	2						1	1									
Albania	ALB	2				2												
Demokratyczna Republika Konga	COD	2												2				
Indonezja	IDN	1						1										
Nieustalono	UNK	1			1													
Filipiny	PHL	1			1													
Sudan	SDN	1			1													
Madagaskar	MDG	1		1														
Kuba	CUB	1							1									
Kenia	KEN	1			1													
Korea Południowa	KOR	1								1								
Reunion	REU	1	1															
Kosovo	KOSOVO	1		1														
Gambia	GMB	1													1			
Afganistan	AFG	1														1		
Wenezuela	VEN	1									1							
Nepal	NPL	1			1													
Bahrajn	BHR	1			1													
Etiopia	ETH	1							1									
Brazylia	BRA	1												1				
Togo	TGO	1													1			
Tajlandia	THA	1				1												
<b>RAZEM obywatele państw trzecich</b>		<b>7 087</b>	<b>2 613</b>	<b>2 250</b>	<b>898</b>	<b>232</b>	<b>218</b>	<b>213</b>	<b>134</b>	<b>132</b>	<b>109</b>	<b>68</b>	<b>48</b>	<b>48</b>	<b>42</b>	<b>41</b>	<b>25</b>	<b>16</b>
Szwecja	SWE	1		1														
<b>RAZEM obywatele UE/EOG</b>		<b>1</b>		<b>1</b>														
<b>RAZEM</b>		<b>7 088</b>	<b>2 613</b>	<b>2 251</b>	<b>898</b>	<b>232</b>	<b>218</b>	<b>213</b>	<b>134</b>	<b>132</b>	<b>109</b>	<b>68</b>	<b>48</b>	<b>48</b>	<b>42</b>	<b>41</b>	<b>25</b>	<b>16</b>

TAB.7d. Zatrzymani przez Straż Graniczną za nielegalny pobyt w I półroczu 2015 roku - według województwa

OBYWATELSTWO	kody ISO Alfa 3166	RAZEM	NIELEGALNY POBYT - MIEJSCE ZATRZYMANIA WEDŁUG WOJEWÓDZTWA															
			LUBELSKIE	PODKARPACKIE	MAZOWIECKIE	PODLASKIE	WARMIŃSKO-MAZURSKIE	DOLNOŚLĄSKIE	MAŁOPOLSKIE	ŚLĄSKIE	ŚWIĘTOKRZYSKIE	OPOLSKIE	ŁÓDZKIE	LUBUSKIE	WIELKOPOLSKIE	ZACHODNIOPOMORSKIE	POMORSKIE	KUJAWSKO-POMORSKIE
Ukraina	UKR	3 478	1 230	1 494	227	18	7	124	101	93	50	43	14	30	15	14	8	10
Rosja	RUS	502	169	13	80	48	165		3	2		1	1	1	3	8	8	
Białoruś	BLR	294	160	1	15	107			1	5			1		1			3
Wietnam	VNM	99			80	11		1		1			4		1	1		
Armenia	ARM	78	3	7	43		3	1	4	10			5					2
Chiny	CHN	51	2	2	37	2	1	1	3					2		1		
Moldawia	MDA	50	14	21	3	1	1	1	2	2		3		2				
Pakistan	PAK	42	1		24		1	1			5		2	2	4	1		1
Gruzja	GEO	42	7	6	27								1	1				
Turcja	TUR	34	2	4	19	1			1	1	1		1	1	2	1		1
Kanada	CAN	26		1	22							1					2	
Kazachstan	KAZ	23	4	2	10	2	4		1									
Indie	IND	21			19			1	1									
Mongolia	MNG	21	6		11	2		2										
Uzbekistan	UZB	18	3		11				1						2	1		
Arabia Saudyjska	SAU	17	2		11								4					
Nigeria	NGA	17			5					3	1	1		2	4			1
Azerbejdżan	AZE	14	2		8	1		2					1					
Egipt	EGY	13		3	5	1	1		2		1							
Bezpaństwowcy	XXX	11	1		8	2												
Tunezja	TUN	11			3					1			4	1	1	1		
Irak	IRQ	9	1		4												4	
Afganistan	AFG	8	1	6				1										
Algieria	DZA	7		2	1			1		1	1				1			
Maroko	MAR	7		1	1			1	1	1			2					
Libia	LBY	7			5					1			1					
Kamerun	CMR	6			2				2			1					1	
Iran	IRN	6			2											4		
Australia	AUS	5			5													
Tadżykistan	TJK	4	1	1	1										1			
Angola	AGO	4			2				1				1					
Kirgistan	KGZ	4	2		2													
Kenia	KEN	3			2	1												
Stany Zjednoczone	USA	3							2						1			
Jordania	JOR	3			2			1										
Syria	SYR	3							1	1						1		
Nepal	NPL	3			2					1								
Bangladesz	BGD	3			1								1	1				
Zambia	ZMB	3			2											1		
Serbia	SRB	3			3													
Kolumbia	COL	3			2					1								
Wenezuela	VEN	2	1		1													
Bahrajn	BHR	2			1										1			
Ghana	GHA	2		1									1					
Filipiny	PHL	2			2													
Republika Południowej Afryki	ZAF	2			2													
Palestyna	PSE	2						1	1									
Sierra Leone	SLE	2			1				1									
Czarnogóra	MNE	2			1										1			
Peru	PER	2				1								1				
Demokratyczna Republika Konga	COD	2							1				1					
Sudan	SDN	2					1			1								
Sri Lanka	LKA	2			2													
Jamajka	JAM	1			1													
Liberia	LBR	1			1													
Nieustalono	UNK	1								1								
Albania	ALB	1							1									
Korea Północna	PRK	1			1													
Somalia	SOM	1			1													
Macedonia	MKD	1											1					
<b>RAZEM obywatele państw trzecich</b>		<b>4 998</b>	<b>1 614</b>	<b>1 566</b>	<b>724</b>	<b>198</b>	<b>185</b>	<b>139</b>	<b>132</b>	<b>126</b>	<b>59</b>	<b>50</b>	<b>47</b>	<b>45</b>	<b>35</b>	<b>35</b>	<b>25</b>	<b>18</b>
Bułgaria	BGR	1					1											
<b>RAZEM obywatele UE/EOG</b>		<b>1</b>					<b>1</b>											
<b>RAZEM</b>		<b>4 999</b>	<b>1 614</b>	<b>1 566</b>	<b>724</b>	<b>198</b>	<b>186</b>	<b>139</b>	<b>132</b>	<b>126</b>	<b>59</b>	<b>50</b>	<b>47</b>	<b>45</b>	<b>35</b>	<b>35</b>	<b>25</b>	<b>18</b>

**TAB.8. Zatrzymani przez Straż Graniczną za nielegalną pracę w I półroczu 2016 roku**

OBYWATELSTWO	kody ISO Alfa 3166	NIELEGALNA PRACA		
		I pół. 2016 r.	I pół. 2015 r.	/
Ukraina	UKR	969	558	+74%
Mołdawia	MDA	32	6	+433%
Wietnam	VNM	17	11	+55%
Białoruś	BLR	7	6	+17%
Armenia	ARM	4	5	-20%
Rosja	RUS	3	1	+200%
Indie	IND	3	9	-67%
Nepal	NPL	3		
Tunezja	TUN	2	5	-60%
Egipt	EGY	2	1	+100%
Turcja	TUR	2	4	-50%
Albania	ALB	2		
Gruzja	GEO	2	3	-33%
Pakistan	PAK	2	2	
Zimbabwe	ZWE	2		
Chiny	CHN	1	6	
Bezpaństwowcy	XXX	1		
Kamerun	CMR	1		
Tadżykistan	TJK	1	1	
Bangladesz	BGD	1	4	
Irak	IRQ	1		
Salwador	SLV	1		
Serbia	SRB	1		
Brazylia	BRA		3	
Algieria	DZA		2	
Maroko	MAR		2	
Tajlandia	THA		1	
Kolumbia	COL		1	
Palestyna	PSE		1	
Syria	SYR		1	
Ghana	GHA		1	
Czarnogóra	MNE		1	
Senegal	SEN		1	
Jordania	JOR		1	
Libia	LBY		1	
<b>RAZEM obywatele państw trzecich</b>		<b>1 060</b>	<b>638</b>	<b>+66%</b>
Bułgaria	BGR	130	190	-32%
Rumunia	ROU	48	71	-32%
Czechy	CZE	1		
Litwa	LTU	1		
Węgry	HUN		1	
Słowacja	SVK		13	
<b>RAZEM obywatele UE/EOG</b>		<b>180</b>	<b>275</b>	<b>-35%</b>
<b>RAZEM</b>		<b>1 240</b>	<b>913</b>	<b>+36%</b>



**TAB.8a. Zatrzymani przez Straż Graniczną za nielegalną pracę w I półroczu 2016 roku - według województwa**

OBYWATELSTWO	kody ISO Alfa 3166	RAZEM	NIELEGALNA PRACA - MIEJSCE ZATRZYMANIA WEDŁUG WOJEWÓDZTWA															
			DOLNOŚLĄSKIE	POMORSKIE	LUBELSKIE	ZACHODNIOPOMORSKIE	MAŁOPOLSKIE	WIELKOPOLSKIE	ŚWIĘTOKRZYSKIE	ŚLĄSKIE	LUBUSKIE	OPOLSKIE	MAZOWIECKIE	ŁÓDZKIE	PODKARPACKIE	WARMIŃSKO-MAZURSKIE	KUJAWSKO-POMORSKIE	PODLASKIE
Ukraina	UKR	969	178	123	107	101	62	55	55	54	55	41	31	39	31	18	14	5
Mołdawia	MDA	32	4	13				5				7				3		
Wietnam	VNM	17				1							13	3				
Białoruś	BLR	7	1			2		4										
Armenia	ARM	4		1	1					1			1					
Rosja	RUS	3	1				1									1		
Indie	IND	3		1									2					
Nepal	NPL	3	3															
Tunezja	TUN	2	1						1									
Egipt	EGY	2							1				1					
Turcja	TUR	2				1					1							
Albania	ALB	2					1									1		
Gruzja	GEO	2	2															
Pakistan	PAK	2												2				
Zimbabwe	ZWE	2										2						
Chiny	CHN	1											1					
Bezpaństwowcy	XXX	1					1											
Kamerun	CMR	1												1				
Tadżykistan	TJK	1								1								
Bangladesz	BGD	1							1									
Irak	IRQ	1								1								
Salwador	SLV	1														1		
Serbia	SRB	1													1			
<b>RAZEM obywatele państw trzecich</b>		<b>1 060</b>	<b>190</b>	<b>138</b>	<b>108</b>	<b>105</b>	<b>65</b>	<b>64</b>	<b>58</b>	<b>57</b>	<b>56</b>	<b>50</b>	<b>49</b>	<b>45</b>	<b>32</b>	<b>24</b>	<b>14</b>	<b>5</b>
Bułgaria	BGR	130		3	39		6		12	17		2	28	6	5	10	2	
Rumunia	ROU	48			13		1			6			3	1	5	5		14
Czechy	CZE	1														1		
Litwa	LTU	1			1													
<b>RAZEM obywatele UE/EOG</b>		<b>180</b>		<b>3</b>	<b>53</b>		<b>7</b>		<b>12</b>	<b>23</b>		<b>2</b>	<b>31</b>	<b>7</b>	<b>10</b>	<b>16</b>	<b>2</b>	<b>14</b>
<b>RAZEM</b>		<b>1 240</b>	<b>190</b>	<b>141</b>	<b>161</b>	<b>105</b>	<b>72</b>	<b>64</b>	<b>70</b>	<b>80</b>	<b>56</b>	<b>52</b>	<b>80</b>	<b>52</b>	<b>42</b>	<b>40</b>	<b>16</b>	<b>19</b>

TAB.8b. Zatrzymani przez Straż Graniczną za nielegalną pracę w I półroczu 2015 roku - według województwa

OBYWATELSTWO	kody ISO Alfa 3166	RAZEM	NIELEGALNA PRACA - MIEJSCE ZATRZYMANIA WEDŁUG WOJEWÓDZTWA															
			MAZOWIECKIE	MAŁOPOLSKIE	LUBELSKIE	DOLNOŚLĄSKIE	POMORSKIE	LUBUSKIE	WIELKOPOLSKIE	PODKARPACKIE	ZACHODNIOPOMORSKIE	ŚLĄSKIE	WARMIŃSKO-MAZURSKIE	ŚWIĘTOKRZYSKIE	OPOLSKIE	KUJAWSKO-POMORSKIE	ŁÓDZKIE	PODLASKIE
Ukraina	UKR	558	94	56	13	54	41	38	52	38	52	24	20	14	23	17	20	2
Wietnam	VNM	11	7									1			1	1	1	
Indie	IND	9	1				7						1					
Mołdawia	MDA	6			1			2		1						2		
Białoruś	BLR	6		1								1						4
Chiny	CHN	6	1	1			2						2					
Armenia	ARM	5		1	2							2						
Tunezja	TUN	5							1					3				1
Bangladesz	BGD	4	1											1			2	
Turcja	TUR	4										3					1	
Brazylia	BRA	3				2			1									
Gruzja	GEO	3					2		1									
Algieria	DZA	2			1									1				
Pakistan	PAK	2	1														1	
Maroko	MAR	2															2	
Tadżykistan	TJK	1							1									
Syria	SYR	1	1															
Egipt	EGY	1	1															
Kolumbia	COL	1									1							
Tajlandia	THA	1	1															
Palestyna	PSE	1			1													
Ghana	GHA	1			1													
Rosja	RUS	1							1									
Czarnogóra	MNE	1							1									
Senegal	SEN	1									1							
Jordania	JOR	1																1
Libia	LBY	1			1													
<b>RAZEM obywatele państw trzecich</b>		<b>638</b>	<b>108</b>	<b>59</b>	<b>15</b>	<b>61</b>	<b>52</b>	<b>40</b>	<b>58</b>	<b>39</b>	<b>54</b>	<b>31</b>	<b>23</b>	<b>19</b>	<b>24</b>	<b>20</b>	<b>27</b>	<b>8</b>
Bułgaria	BGR	190	15	19	43	13	11	7	2	10		13	20	17	11	6	3	
Rumunia	ROU	71	2	9	20	2	1	9		8		5	1	1		6	2	5
Słowacja	SVK	13			7			5					1					
Węgry	HUN	1			1													
<b>RAZEM obywatele UE/EOG</b>		<b>275</b>	<b>17</b>	<b>28</b>	<b>70</b>	<b>16</b>	<b>12</b>	<b>21</b>	<b>2</b>	<b>18</b>		<b>18</b>	<b>22</b>	<b>18</b>	<b>11</b>	<b>12</b>	<b>5</b>	<b>5</b>
<b>RAZEM</b>		<b>913</b>	<b>125</b>	<b>87</b>	<b>85</b>	<b>77</b>	<b>64</b>	<b>61</b>	<b>60</b>	<b>57</b>	<b>54</b>	<b>49</b>	<b>45</b>	<b>37</b>	<b>35</b>	<b>32</b>	<b>32</b>	<b>13</b>

TAB.9. Cudzoziemcy przekazani i przyjęci w I półroczu 2016 roku (w tym readmisja, Dublin II, wydalenia na podstawie dec. o wydaleniu, inne)

ODCINEK GRANICY	PRZEKAZANI Z RP			PRZYJĘCI DO RP		
	I pół. 2016 r.	I pół. 2015 r.	/	I pół. 2016 r.	I pół. 2015 r.	/
<b>RAZEM</b>	<b>7 330</b>	<b>5 271</b>	<b>+39%</b>	<b>664</b>	<b>574</b>	<b>+16%</b>
ROSJA	177	189	-6%			
BIAŁORUŚ	538	475	+13%	2		
UKRAINA	6 190	3 968	+56%	1		
MORSKA		1	-100%	5	2	
LOTNICZA	318	470	-32%	193	210	-8%
<b>RAZEM na granicy zewnętrznej UE</b>	<b>7 223</b>	<b>5 103</b>	<b>+42%</b>	<b>201</b>	<b>212</b>	<b>-5%</b>
LITWA	34	96	-65%	1	2	-50%
SŁOWACJA		1	-100%	68	51	+33%
CZECHY	16	25	-36%	29	12	+142%
NIEMCY	57	46	+24%	365	297	+23%
<b>RAZEM na granicy wewnętrznej UE</b>	<b>107</b>	<b>168</b>	<b>-36%</b>	<b>463</b>	<b>362</b>	<b>+28%</b>

**TAB.9a. Cudzoziemcy i ob. RP przyjęci do Polski w I półroczu 2016 roku**  
**(w tym readmisja, Dublin II, wydalenia na podstawie dec. o wydaleniu, inne)**

OBYWATELSTWO	kody ISO Alfa 3166	RAZEM	ROSJA	BIAŁORUŚ	UKRAINA	MORSKA	LOTNICZA	razem na granicy zewnątrznej UE	LITWA	SŁOWACJA	CZECHY	NIEMCY	razem na granicy wewnętrznej UE
Rosja	RUS	402					67	67		63	5	267	335
Ukraina	UKR	128				5	45	50		1	21	56	78
Gruzja	GEO	22					4	4				18	18
Tadżykistan	TJK	21					15	15		4		2	6
Wietnam	VNM	15					4	4				11	11
Białoruś	BLR	9					8	8			1		1
Irak	IRQ	6					5	5	1				1
Chiny	CHN	6					6	6					
Bez obywatelstwa	XXX	6			1		3	4			1	1	2
Azerbejdżan	AZE	5					5	5					
Uzbekistan	UZB	5					5	5					
Syria	SYR	4					3	3				1	1
Kirgistan	KGZ	4					4	4					
Afganistan	AFG	3					3	3					
Nigeria	NGA	3					1	1				2	2
Armenia	ARM	3					1	1			1	1	2
Mołdawia	MDA	2					1	1				1	1
Etiopia	ETH	2					2	2					
Bangladesz	BGD	2					2	2					
Jordania	JOR	2					2	2					
Brazylia	BRA	1										1	1
Angola	AGO	1					1	1					
Iran	IRN	1										1	1
Ekwador	ECU	1		1				1					
Mongolia	MNG	1					1	1					
Wenezuela	VEN	1					1	1					
Pakistan	PAK	1										1	1
Egipt	EGY	1					1	1					
Serbia	SRB	1										1	1
Turcja	TUR	1										1	1
Tunezja	TUN	1					1	1					
Liban	LBN	1					1	1					
Libia	LBY	1					1	1					
<b>RAZEM obywatele państw trzecich</b>		<b>663</b>		1	1	5	193	<b>200</b>	1	68	29	365	<b>463</b>
Polska	POL	96			4		10	14				82	82
Bułgaria	BGR	1		1				1					
<b>RAZEM obywatele UE/EOG</b>		<b>97</b>		1	4		10	<b>15</b>				82	<b>82</b>
<b>RAZEM</b>		<b>760</b>		<b>2</b>	<b>5</b>	<b>5</b>	<b>203</b>	<b>215</b>	<b>1</b>	<b>68</b>	<b>29</b>	<b>447</b>	<b>545</b>

**TAB.9b. Cudzoziemcy i ob. RP przyjęci do Polski w I półroczu 2015 roku**  
(w tym readmisja, Dublin II, wydalenia na podstawie dec. o wydaleniu, inne)

OBYWATELSTWO	kody ISO Alfa 3166	RAZEM	ROSJA	BIAŁORUŚ	UKRAINA	MORSKA	LOTNICZA	razem na granicy zewnątrznej UE	LITWA	SŁOWACJA	CZECHY	NIEMCY	razem na granicy wewnętrznej UE
Rosja	RUS	<b>275</b>				2	71	<b>73</b>		43		159	<b>202</b>
Ukraina	UKR	<b>139</b>					62	<b>62</b>		7	11	59	<b>77</b>
Gruzja	GEO	<b>49</b>					15	<b>15</b>				34	<b>34</b>
Armenia	ARM	<b>13</b>					4	<b>4</b>				9	<b>9</b>
Irak	IRQ	<b>13</b>					10	<b>10</b>				3	<b>3</b>
Wietnam	VNM	<b>11</b>					1	<b>1</b>	2			8	<b>10</b>
Tadżykistan	TJK	<b>9</b>					1	<b>1</b>				8	<b>8</b>
Uzbekistan	UZB	<b>8</b>					7	<b>7</b>				1	<b>1</b>
Afganistan	AFG	<b>8</b>					7	<b>7</b>				1	<b>1</b>
Kirgistan	KGZ	<b>6</b>					2	<b>2</b>				4	<b>4</b>
Syria	SYR	<b>5</b>					4	<b>4</b>				1	<b>1</b>
Azerbejdżan	AZE	<b>5</b>					4	<b>4</b>				1	<b>1</b>
Kazachstan	KAZ	<b>5</b>					5	<b>5</b>					
Białoruś	BLR	<b>4</b>					3	<b>3</b>			1		<b>1</b>
Nigeria	NGA	<b>3</b>					2	<b>2</b>				1	<b>1</b>
Iran	IRN	<b>3</b>					2	<b>2</b>				1	<b>1</b>
Bezpaństwowcy	XXX	<b>2</b>					1	<b>1</b>				1	<b>1</b>
Pakistan	PAK	<b>2</b>										2	<b>2</b>
Egipt	EGY	<b>2</b>					2	<b>2</b>					
Tunezja	TUN	<b>2</b>					1	<b>1</b>				1	<b>1</b>
Erytrea	ERI	<b>2</b>					2	<b>2</b>					
Turcja	TUR	<b>2</b>					1	<b>1</b>				1	<b>1</b>
Chiny	CHN	<b>1</b>					1	<b>1</b>					
Filipiny	PHL	<b>1</b>										1	<b>1</b>
Indie	IND	<b>1</b>								1			<b>1</b>
Jordania	JOR	<b>1</b>					1	<b>1</b>					
Libia	LBY	<b>1</b>					1	<b>1</b>					
<b>RAZEM obywatele państw trzecich</b>		<b>573</b>				2	210	<b>212</b>	2	51	12	296	<b>361</b>
Brazylia	BRA	<b>1</b>										1	<b>1</b>
<b>RAZEM obywatele UE/EOG</b>		<b>1</b>										1	<b>1</b>
<b>RAZEM</b>		<b>574</b>				2	210	<b>212</b>	2	51	12	297	<b>362</b>

**TAB.9c. Cudzoziemcy przekazani z Polski w I półroczu 2016 roku**  
(w tym readmisja, Dublin II, wydaleniu na podstawie dec. o wydaleniu, inne)

OBYWATELSTWO	kody ISO Alfa 3166	RAZEM	ROSJA	BIAŁORUŚ	UKRAINA	MORSKA	LOTNICZA	razem na granicy zewnętrznej UE	LITWA	SŁOWACJA	CZECHY	NIEMCY	razem na granicy wewnętrznej UE
Ukraina	UKR	5 955	1	11	5 903		28	5 943			11	1	12
Rosja	RUS	427	165	186	21		49	421	1		1	4	6
Białoruś	BLR	320		312	5		1	318			2		2
Mołdawia	MDA	181		1	175		5	181					
Wietnam	VNM	78			1		50	51	25		1	1	27
Kazachstan	KAZ	55	11	5	32		6	54				1	1
Turcja	TUR	39			29		10	39					
Gruzja	GEO	32		1	7		24	32					
Irak	IRQ	21			7		9	16	5				5
Tadżykistan	TJK	17		3			14	17					
Chiny	CHN	16		2			13	15				1	1
Armenia	ARM	14		3	2		9	14					
Albania	ALB	14					12	12				2	2
Afganistan	AFG	14					1	1	2			11	13
Pakistan	PAK	12					8	8				4	4
Uzbekistan	UZB	10		2			8	10					
Arabia Saudyjska	SAU	10					10	10					
Iran	IRN	8					1	1				7	7
Indie	IND	7					6	6	1				1
Azerbejdżan	AZE	6			3		3	6					
Ghana	GHA	6		6				6					
Maroko	MAR	5					1	1				4	4
Mongolia	MNG	5		3			2	5					
Syria	SYR	5			1		3	4				1	1
Tunezja	TUN	5					2	2				3	3
Libia	LBY	5					4	4				1	1
Egipt	EGY	5					5	5					
Liban	LBN	5					2	2				3	3
Australia	AUS	5					5	5					
Stany Zjednoczone Ameryki	USA	4					4	4					
Kosovo	KOSOVO	4					3	3				1	1
Bez obywatelstwa	XXX	3					3	3					
Kanada	CAN	3			1		2	3					
Nigeria	NGA	3					1	1				2	2
Serbia	SRB	3			2		1	3					
Ekwador	ECU	2		2				2					
Algieria	DZA	2					2	2					
Nieustalono	UNK	2										2	2
Sierra Leone	SLE	2										2	2
Somalia	SOM	2										2	2
Kirgistan	KGZ	2		1				1			1		1
Turkmenistan	TKM	1										1	1
Palestyna	PSE	1					1	1					
Chile	CHL	1										1	1
Bangladesz	BGD	1					1	1					
Filipiny	PHL	1					1	1					
Gambia	GMB	1					1	1					
Kuba	CUB	1					1	1					
Nepal	NPL	1					1	1					
Izrael	ISR	1					1	1					
Czad	TCD	1										1	1
Jemen	YEM	1					1	1					
Kamerun	CMR	1										1	1
Zjednoczone Emiraty Arabskie	ARE	1					1	1					
Kongo	COG	1			1			1					
Korea Północna	PRK	1					1	1					
<b>RAZEM obywatele państw trzecich</b>		<b>7 329</b>	<b>177</b>	<b>538</b>	<b>6 190</b>		<b>317</b>	<b>7 222</b>	<b>34</b>		<b>16</b>	<b>57</b>	<b>107</b>
Szwecja	SWE	1					1	1					
<b>RAZEM obywatele UE/EOG</b>		<b>1</b>					<b>1</b>	<b>1</b>					
<b>RAZEM</b>		<b>7 330</b>	<b>177</b>	<b>538</b>	<b>6 190</b>		<b>318</b>	<b>7 223</b>	<b>34</b>		<b>16</b>	<b>57</b>	<b>107</b>

**TAB.9d. Cudzoziemcy przekazani z Polski w I półroczu 2015 roku**  
(w tym readmisja, Dublin II, wydalenia na podstawie dec. o wydaleniu, inne)

OBYWATELSTWO	kody ISO Alfa 3166	RAZEM	ROSJA	BIAŁORUŚ	UKRAINA	MORSKA	LOTNICZA	razem na granicy zewnątrznej UE	LITWA	SŁOWACJA	CZECHY	NIEMCY	razem na granicy wewnętrznej UE
Ukraina	UKR	3 938	3	11	3 860		37	3 911			16	11	27
Rosja	RUS	507	179	185	17	1	115	497	3		2	5	10
Białoruś	BLR	263		255			2	257	2		2	2	6
Wietnam	VNM	153			13		70	83	69			1	70
Gruzja	GEO	51		5	13		24	42	9				9
Pakistan	PAK	48			1		39	40				8	8
Mołdawia	MDA	45	1	1	39		4	45					
Armenia	ARM	25	2		2		21	25					
Turcja	TUR	24			6		16	22				2	2
Chiny	CHN	17		1	2		14	17					
Afganistan	AFG	16			2		8	10	4		1	1	6
Syria	SYR	14		1	3		6	10			1	3	4
Uzbekistan	UZB	14	1	2	1		9	13	1				1
Azerbejdżan	AZE	13		1	1		11	13					
Kirgistan	KGZ	12		1			10	11	1				1
Mongolia	MNG	11		5			5	10			1		1
Kazachstan	KAZ	10	3	4	1		2	10					
Indie	IND	8					6	6				2	2
Irak	IRQ	8					4	4	4				4
Bezpaństwowcy	XXX	8			1		5	6				2	2
Nigeria	NGA	6					6	6					
Arabia Saudyjska	SAU	6					6	6					
Kanada	CAN	5					5	5					
Tadżykistan	TJK	5		2	1		1	4	1				1
Algieria	DZA	5			1		3	4				1	1
Kamerun	CMR	4					4	4					
Erytrea	ERI	4					1	1				3	3
Tunezja	TUN	4					4	4					
Egipt	EGY	4		1	1		1	3				1	1
Iran	IRN	3					3	3					
Ghana	GHA	3			1		2	3					
Bangladesz	BGD	3			1		2	3					
Liban	LBN	2									1	1	2
Sri Lanka	LKA	2					1	1	1				1
Somalia	SOM	2									1	1	2
Albania	ALB	2					2	2					
Sudan	SDN	2					2	2					
Korea Północna	PRK	2					2	2					
Kosovo	KOSOVO	2					1	1		1			1
Serbia	SRB	2			1		1	2					
Nepal	NPL	2					2	2					
Filipiny	PHL	1					1	1					
Czarnogóra	MNE	1					1	1					
Czad	TCD	1										1	1
Panama	PAN	1					1	1					
Zimbabwe	ZWE	1					1	1					
Maroko	MAR	1					1	1					
Nieustalono	UNK	1							1				1
Rwanda	RWA	1					1	1					
Angola	AGO	1					1	1					
Gambia	GMB	1					1	1					
Liberia	LBR	1					1	1					
Macedonia	MKD	1					1	1					
Malezja	MYS	1					1	1					
Korea Południowa	KOR	1					1	1					
<b>RAZEM obywatele państw trzecich</b>		<b>5 269</b>	<b>189</b>	<b>475</b>	<b>3 968</b>	<b>1</b>	<b>469</b>	<b>5 102</b>	<b>96</b>	<b>1</b>	<b>25</b>	<b>45</b>	<b>167</b>
Niemcy	DEU	1										1	1
Bułgaria	BGR	1					1	1					
<b>RAZEM obywatele UE/EOG</b>		<b>2</b>					<b>1</b>	<b>1</b>				<b>1</b>	<b>1</b>
<b>RAZEM</b>		<b>5 271</b>	<b>189</b>	<b>475</b>	<b>3 968</b>	<b>1</b>	<b>470</b>	<b>5 103</b>	<b>96</b>	<b>1</b>	<b>25</b>	<b>46</b>	<b>168</b>

**TAB.10. Ujawnione przez Straż Graniczną towary pochodzące z przestępstwa w I półroczu 2016 roku**  
wg miejsca zatrzymania i wybranych rodzajów przedmiotu (wartość - dane szacunkowe)

ODCINEK GRANICY MIEJSCE ZATRZYMANIA		I pół. 2016 r.		I pół. 2015 r.		/
		liczba	wartość w zł	liczba	wartość w zł	
<b>OGÓŁEM</b>			<b>180 779 787 zł</b>		<b>1 005 547 902 zł</b>	<b>-82%</b>
w tym:	pojazdy	414	17 241 230 zł	430	21 338 500 zł	-19%
	alkohol		752 584 zł		943 718 zł	-20%
	papierosy		55 998 422 zł		41 684 823 zł	+34%
	tytoń		39 801 384 zł		926 226 642 zł	-96%
	pozostałe towary		66 986 167 zł		15 354 219 zł	+336%
<b>TERYTORIUM KRAJU</b>			<b>134 948 301 zł</b>		<b>957 348 744 zł</b>	<b>-86%</b>
	pojazdy	56	2 661 300 zł	65	4 608 000 zł	-42%
	alkohol		564 900 zł		637 854 zł	-11%
	papierosy		35 517 946 zł		23 573 536 zł	+51%
	tytoń		34 760 659 zł		920 300 974 zł	-96%
	pozostałe towary		61 443 496 zł		8 228 380 zł	+647%
<b>ROSJA</b>			<b>3 454 674 zł</b>		<b>3 190 023 zł</b>	<b>+8%</b>
	pojazdy	33	915 200 zł	57	2 534 500 zł	-64%
	alkohol		3 983 zł		811 zł	+391%
	papierosy		1 132 153 zł		604 420 zł	+87%
	tytoń					
	pozostałe towary		1 403 338 zł		50 292 zł	+2690%
<b>BIAŁORUŚ</b>			<b>7 031 195 zł</b>		<b>8 260 117 zł</b>	<b>-15%</b>
	pojazdy	62	1 966 500 zł	62	2 038 400 zł	-4%
	alkohol		10 361 zł		9 405 zł	+10%
	papierosy		4 714 516 zł		4 176 288 zł	+13%
	tytoń					
	pozostałe towary		339 818 zł		2 036 024 zł	-83%
<b>UKRAINA</b>			<b>20 719 369 zł</b>		<b>19 624 168 zł</b>	<b>+6%</b>
	pojazdy	212	5 887 930 zł	199	7 021 600 zł	-16%
	alkohol		54 412 zł		278 987 zł	-80%
	papierosy		13 129 668 zł		10 504 244 zł	+25%
	tytoń		911 835 zł		29 871 zł	+2953%
	pozostałe towary		735 524 zł		1 789 466 zł	-59%
<b>MORSKA</b>			<b>566 851 zł</b>		<b>1 216 392 zł</b>	<b>-53%</b>
	pojazdy	2	235 000 zł	4	460 000 zł	-49%
	alkohol		8 956 zł		6 720 zł	+33%
	papierosy		166 571 zł		184 615 zł	-10%
	tytoń		26 400 zł		178 340 zł	-85%
	pozostałe towary		129 924 zł		386 717 zł	-66%
<b>LOTNICZA</b>			<b>34 618 zł</b>		<b>293 759 zł</b>	<b>-88%</b>
	alkohol					
	papierosy		17 789 zł		45 924 zł	-61%
	tytoń		14 427 zł		17 972 zł	-20%
	pozostałe towary		2 402 zł		229 863 zł	-99%
<b>RAZEM na zewnętrznym odcinku granicy UE</b>			<b>31 806 707 zł</b>		<b>32 584 459 zł</b>	<b>-2%</b>
w tym:	pojazdy	309	9 004 630 zł	322	12 054 500 zł	-25%
	alkohol		77 712 zł		295 923 zł	-74%
	papierosy		19 160 697 zł		15 515 491 zł	+23%
	tytoń		952 662 zł		226 183 zł	+321%
	pozostałe towary		2 611 006 zł		4 492 362 zł	-42%
<b>LITWA</b>			<b>2 255 907 zł</b>		<b>1 358 312 zł</b>	<b>+66%</b>
	pojazdy	13	1 690 300 zł	9	596 000 zł	+184%
	alkohol		325 zł			
	papierosy		345 682 zł		753 116 zł	-54%
	tytoń					
	pozostałe towary		219 600 zł		9 196 zł	+2288%
<b>SŁOWACJA</b>			<b>29 777 zł</b>		<b>50 330 zł</b>	<b>-41%</b>
	pojazdy					
	alkohol		28 647 zł			
	papierosy		1 129 zł			
	tytoń					
	pozostałe towary				50 330 zł	
<b>CZECHY</b>			<b>4 260 722 zł</b>		<b>1 686 385 zł</b>	<b>+153%</b>
	pojazdy	1	4 000 zł	2	104 000 zł	-96%
	alkohol		81 000 zł		3 577 zł	+2164%
	papierosy		930 zł		68 652 zł	-99%
	tytoń		3 944 781 zł		479 509 zł	+723%
	pozostałe towary		230 011 zł		1 030 647 zł	-78%
<b>NIEMCY</b>			<b>7 478 373 zł</b>		<b>12 519 671 zł</b>	<b>-40%</b>
	pojazdy	35	3 881 000 zł	32	3 976 000 zł	-2%
	alkohol				6 364 zł	
	papierosy		972 038 zł		1 774 028 zł	-45%
	tytoń		143 282 zł		5 219 976 zł	-97%
	pozostałe towary		2 482 053 zł		1 543 303 zł	+61%
<b>RAZEM na wewnętrznym odcinku granicy UE</b>			<b>14 024 779 zł</b>		<b>15 614 698 zł</b>	<b>-10%</b>
w tym:	pojazdy	49	5 575 300 zł	43	4 676 000 zł	+19%
	alkohol		109 972 zł		9 941 zł	+1006%
	papierosy		1 319 779 zł		2 595 796 zł	-49%
	tytoń		4 088 063 zł		5 699 485 zł	-28%
	pozostałe towary		2 931 665 zł		2 633 476 zł	+11%



**TAB.10a. Ujawnione przez Straż Graniczną towary pochodzące z przestępstwa w I półroczu 2016 roku**  
- wg rodzajów przedmiotu (wartość - dane szacunkowe)

RODZAJ	WYSZCZEGÓLNIENIE	ilość		wartość	
		I pół. 2016 r.	I pół. 2015 r.	I pół. 2016 r.	I pół. 2015 r.
<b>RAZEM</b>				<b>180 779 787 zł</b>	<b>1 005 547 902 zł</b>
<b>TOWARY HANDLOWE</b>				<b>156 929 839 zł</b>	<b>979 505 234 zł</b>
w tym:	papierosy			55 998 422 zł	41 684 823 zł
	tytoń			39 801 384 zł	926 226 642 zł
	alkohol			752 584 zł	943 718 zł
	inne towary			60 377 449 zł	10 650 051 zł
<b>POJAZDY MECHANICZNE</b>	<b>razem</b>	<b>414</b>	<b>430</b>	<b>17 241 230 zł</b>	<b>21 338 500 zł</b>
w tym:	pojazdy (samochody osobowe i ciężarowe)	230	273	14 039 700 zł	15 422 900 zł
	motocykle	15	18	279 000 zł	255 000 zł
	naczepty	14	35	690 000 zł	2 657 600 zł
	inne pojazdy	155	104	2 232 530 zł	3 003 000 zł
<b>NARKOTYKI</b>	<b>razem</b>			<b>6 603 292 zł</b>	<b>4 702 740 zł</b>
w tym:	marihuana	115,2777kg	12,2903kg	3 619 781 zł	417 589 zł
	amfetamina	5,0789kg	18,6417kg	225 266 zł	699 533 zł
	haszysz	0,0745kg	65,8460kg	3 413 zł	2 894 768 zł
	heroina	0,0006kg		115 zł	
	kokaina	0,2938kg	1,5120kg	1 213 zł	378 017 zł
	ecstasy	91 szt	545 szt	1 820 zł	5 900 zł
	inne			2 751 684 zł	306 933 zł
<b>BROŃ I AMUNICJA</b>		<b>6 931</b>	<b>1 110</b>	<b>5 426 zł</b>	<b>1 428 zł</b>
broń	razem	<b>51</b>	<b>27</b>	5 283 zł	1 280 zł
w tym:	broń palna	21	6	2 260 zł	
	broń gazowa	6	4	1 700 zł	800 zł
	inna	24	17	1 323 zł	480 zł
amunicja	razem	<b>6 880</b>	<b>1 083</b>	143 zł	148 zł
w tym:	amunicja ostra	6 837	394	113 zł	76 zł
	amunicja gazowa	14	14	20 zł	10 zł
	inna	29	675	10 zł	62 zł

**TAB.11. Terenowe jednostki organizacyjne Straży Granicznej***(oddziały, placówki Straży Granicznej itp.) - według stanu na dzień 30 czerwca 2016 roku*

ODDZIAŁ SG jednostka organizacyjna	placówki SG		zmiany wprowadzone w I półroczu 2016 roku (na odcinku granicy)
	31.12.2015 r.	30.06.2016 r.	
Warmińsko - Mazurski	11 placówek 8 przejść	11 placówek 8 przejść	
Podlaski	16 placówek 9 przejść	16 placówek 9 przejść	
Nadbużański	20 placówek 12 przejść	20 placówek 12 przejść	
Bieszczadzki	14 placówek 9 przejść	14 placówek 9 przejść	
Karpacki		3 placówki 1 przejście	16 maja 2016 r. został utworzony Karpacki Oddział SG w Nowym Sączu. Przejęto ze Śląsko-Małopolskiego OSG 3 placówki: PSG Tarnów, PSG Zakopane i PSG Kraków-Balice oraz przejście graniczne Kraków-Balice.
Śląsko-Małopolski	7 placówki 2 przejścia	4 placówki 1 przejście	W związku z utworzeniem 16 maja 2016 r. Karpackiego Oddziału SG w Nowym Sączu przekazano ze Śląsko-Małopolskiego OSG 3 placówki: PSG Tarnów, PSG Zakopane i PSG Kraków-Balice oraz przejście graniczne Kraków-Balice.
Nadodrzański	11 placówek 5 przejść	11 placówek 5 przejść	
Morski	9 placówek 21 przejść	9 placówek 21 przejść	
Nadwiślański	6 placówek 6 przejść	6 placówek 6 przejść	
<b>RAZEM</b>	<b>94 placówki 72 przejścia</b>	<b>94 placówki 72 przejścia</b>	

Źródło: Zarząd Graniczny KGSG

<b>Wykaz państw oraz skróconych opisów - według kodów ISO 3166 Alfa 3</b>			
<b>lp.</b>	<b>polska nazwa skrócona</b>	<b>angielska nazwa skrócona</b>	<b>kod alfa-3</b>
1	 Afganistan	Afghanistan	AFG
2	 Albania	Albania	ALB
3	 Algieria	Algeria	DZA
4	 Andora	Andorra	AND
5	 Angola	Angola	AGO
6	 Anguilla	Anguilla	AIA
7	 Antarktyka	Antarctica	ATA
8	 Antigua i Barbuda	Antigua and Barbuda	ATG
9	 Arabia Saudyjska	Saudi Arabia	SAU
10	 Argentyna	Argentina	ARG
11	 Armenia	Armenia	ARM
12	 Aruba	Aruba	ABW
13	 Australia	Australia	AUS
14	 Austria	Austria	AUT
15	 Azerbejdżan	Azerbaijan	AZE
16	 Bahamy	Bahamas	BHS
17	 Bahrajn	Bahrain	BHR
18	 Bangladesz	Bangladesh	BGD
19	 Barbados	Barbados	BRB
20	 Belgia	Belgium	BEL
21	 Belize	Belize	BLZ
22	 Benin	Benin	BEN
23	 Bermudy	Bermuda	BMU
24	 Bhutan	Bhutan	BTN
25	 Białoruś	Belarus	BLR
26	 Boliwia	Bolivia, Plurinational State of	BOL
27	 Bonaire, Sint Eustatius i Saba	Bonaire, Sint Eustatius and Saba	BES

<b>Wykaz państw oraz skróconych opisów - według kodów ISO 3166 Alfa 3</b>			
<b>lp.</b>	<b>polska nazwa skrócona</b>	<b>angielska nazwa skrócona</b>	<b>kod alfa-3</b>
28	 Bośnia i Hercegowina	Bosnia and Herzegovina	BIH
29	 Botswana	Botswana	BWA
30	 Brazylia	Brazil	BRA
31	 Brunei	Brunei Darussalam	BRN
32	 Brytyjskie Terytorium Oceanu Indyjskiego	British Indian Ocean Territory	IOT
33	 Brytyjskie Wyspy Dziewicze	Virgin Islands, British	VGB
34	 Bułgaria	Bulgaria	BGR
35	 Burkina Faso	Burkina Faso	BFA
36	 Burundi	Burundi	BDI
37	 Chile	Chile	CHL
38	 Chiny	China	CHN
39	 Chorwacja	Croatia	HRV
40	 Curaçao	Curaçao	CUW
41	 Cypr	Cyprus	CYP
42	 Czad	Chad	TCD
43	 Czarnogóra	Montenegro	MNE
44	 Czechy	Czech Republic	CZE
45	 Dalekie Wyspy Mniejsze Stanów Zjednoczonych	United States Minor Outlying Islands	UMI
46	 Dania	Denmark	DNK
47	 Demokratyczna Republika Konga	Congo, the Democratic Republic of the	COD
48	 Dominika	Dominica	DMA
49	 Dominikana	Dominican Republic	DOM
50	 Dżibuti	Djibouti	DJI
51	 Egipt	Egypt	EGY
52	 Ekwador	Ecuador	ECU
53	 Erytrea	Eritrea	ERI
54	 Estonia	Estonia	EST

<b>Wykaz państw oraz skróconych opisów - według kodów ISO 3166 Alfa 3</b>			
<b>lp.</b>	<b>polska nazwa skrócona</b>	<b>angielska nazwa skrócona</b>	<b>kod alfa-3</b>
55	 Etiopia	Ethiopia	ETH
56	 Falklandy	Falkland Islands (Malvinas)	FLK
57	 Fidżi	Fiji	FJI
	 Filipiny	Philippines	PHL
59	 Finlandia	Finland	FIN
60	 Francja	France	FRA
61	 Francuskie Terytoria Południowe i Antarktyczne	French Southern Territories	ATF
62	 Gabon	Gabon	GAB
63	 Gambia	Gambia	GMB
64	 Georgia Południowa i Sandwich Południowy	South Georgia and the South Sandwich Islands	SGS
65	 Ghana	Ghana	GHA
66	 Gibraltar	Gibraltar	GIB
67	 Grecja	Greece	GRC
68	 Grenada	Grenada	GRD
69	 Grenlandia	Greenland	GRL
70	 Gruzja	Georgia	GEO
71	 Guam	Guam	GUM
72	 Guernsey	Guernsey	GGY
73	 Gujana Francuska	French Guiana	GUF
74	 Gujana	Guyana	GUY
75	 Gwadelupa	Guadeloupe	GLP
76	 Gwatemala	Guatemala	GTM
77	 Gwinea Bissau	Guinea-Bissau	GNB
78	 Gwinea Równikowa	Equatorial Guinea	GNQ
79	 Gwinea	Guinea	GIN
80	 Haiti	Haiti	HTI
81	 Hiszpania	Spain	ESP

Wykaz państw oraz skróconych opisów - według kodów ISO 3166 Alfa 3				
lp.		polska nazwa skrócona	angielska nazwa skrócona	kod alfa-3
82		Holandia	Netherlands	NLD
83		Honduras	Honduras	HND
84		Hongkong	Hong Kong	HKG
85		Indie	India	IND
86		Indonezja	Indonesia	IDN
87		Irak	Iraq	IRQ
88		Iran	Iran, Islamic Republic of	IRN
89		Irlandia	Ireland	IRL
90		Islandia	Iceland	ISL
91		Izrael	Israel	ISR
92		Jamajka	Jamaica	JAM
93		Japonia	Japan	JPN
94		Jemen	Yemen	YEM
95		Jersey	Jersey	JEY
96		Jordania	Jordan	JOR
97		Kajmany	Cayman Islands	CYM
98		Kambodża	Cambodia	KHM
99		Kamerun	Cameroon	CMR
100		Kanada	Canada	CAN
101		Katar	Qatar	QAT
102		Kazachstan	Kazakhstan	KAZ
103		Kenia	Kenya	KEN
104		Kirgistan	Kyrgyzstan	KGZ
105		Kiribati	Kiribati	KIR
106		Kolumbia	Colombia	COL
107		Komory	Comoros	COM
108		Kongo	Congo	COG

<b>Wykaz państw oraz skróconych opisów - według kodów ISO 3166 Alfa 3</b>				
<b>lp.</b>		<b>polska nazwa skrócona</b>	<b>angielska nazwa skrócona</b>	<b>kod alfa-3</b>
109		Korea Południowa	Korea, Republic of	KOR
110		Korea Północna	Korea, Democratic People's Republic of	PRK
111		Kostaryka	Costa Rica	CRI
112		Kuba	Cuba	CUB
113		Kuwejt	Kuwait	KWT
114		Laos	Lao People's Democratic Republic	LAO
115		Lesotho	Lesotho	LSO
116		Liban	Lebanon	LBN
117		Liberia	Liberia	LBR
118		Libia	Libyan Arab Jamahiriya	LBY
119		Liechtenstein	Liechtenstein	LIE
120		Litwa	Lithuania	LTU
121		Luksemburg	Luxembourg	LUX
122		Łotwa	Latvia	LVA
123		Macedonia	Macedonia, the former Yugoslav Republic of	MKD
124		Madagaskar	Madagascar	MDG
125		Majotta	Mayotte	MYT
126		Makau	Macao	MAC
127		Malawi	Malawi	MWI
128		Malediwy	Maldives	MDV
129		Malezja	Malaysia	MYS
130		Mali	Mali	MLI
131		Malta	Malta	MLT
132		Mariany Północne	Northern Mariana Islands	MNP
133		Maroko	Morocco	MAR
134		Martynika	Martinique	MTQ
135		Mauretania	Mauritania	MRT



<b>Wykaz państw oraz skróconych opisów - według kodów ISO 3166 Alfa 3</b>			
<b>lp.</b>	<b>polska nazwa skrócona</b>	<b>angielska nazwa skrócona</b>	<b>kod alfa-3</b>
136	 Mauritius	Mauritius	MUS
137	 Meksyk	Mexico	MEX
138	 Mikronezja	Micronesia, Federated States of	FSM
139	 Mjanma	Myanmar	MMR
140	 Mołdawia	Moldova, Republic of	MDA
141	 Monako	Monaco	MCO
142	 Mongolia	Mongolia	MNG
143	 Montserrat	Montserrat	MSR
144	 Mozambik	Mozambique	MOZ
145	 Namibia	Namibia	NAM
146	 Nauru	Nauru	NRU
147	 Nepal	Nepal	NPL
148	 Niemcy	Germany	DEU
149	 Niger	Niger	NER
150	 Nigeria	Nigeria	NGA
151	 Nikaragua	Nicaragua	NIC
152	 Niue	Niue	NIU
153	 Norfolk	Norfolk Island	NFK
154	 Norwegia	Norway	NOR
155	 Nowa Kaledonia	New Caledonia	NCL
156	 Nowa Zelandia	New Zealand	NZL
157	 Oman	Oman	OMN
158	 Pakistan	Pakistan	PAK
159	 Palau	Palau	PLW
160	 Palestyna	Palestinian Territory, Occupied	PSE
161	 Panama	Panama	PAN
162	 Papua-Nowa Gwinea	Papua New Guinea	PNG



<b>Wykaz państw oraz skróconych opisów - według kodów ISO 3166 Alfa 3</b>				
lp.		<b>polska nazwa skrócona</b>	<b>angielska nazwa skrócona</b>	<b>kod alfa-3</b>
163		Paragwaj	Paraguay	PRY
164		Peru	Peru	PER
165		Pitcairn	Pitcairn	PCN
166		Polinezja Francuska	French Polynesia	PYF
167		Polska	Poland	POL
168		Portoryko	Puerto Rico	PRI
169		Portugalia	Portugal	PRT
170		Południowa Afryka	South Africa	ZAF
171		Republika Środkowoafrykańska	Central African Republic	CAF
172		Republika Zielonego Przylądka	Cape Verde	CPV
173		Reunion	Réunion	REU
174		Rosja	Russian Federation	RUS
175		Rumunia	Romania	ROU
176		Rwanda	Rwanda	RWA
177		Sahara Zachodnia	Western Sahara	ESH
178		Saint Kitts i Nevis	Saint Kitts and Nevis	KNA
179		Saint Lucia	Saint Lucia	LCA
180		Saint Vincent i Grenadyny	Saint Vincent and the Grenadines	VCT
181		Saint-Barthélemy	Saint Barthélemy	BLM
182		Saint-Martin	Saint Martin (French part)	MAF
183		Saint-Pierre i Miquelon	Saint Pierre and Miquelon	SPM
184		Salwador	El Salvador	SLV
185		Samoa Amerykańskie	American Samoa	ASM
186		Samoa	Samoa	WSM
187		San Marino	San Marino	SMR
188		Senegal	Senegal	SEN
189		Serbia	Serbia	SRB

<b>Wykaz państw oraz skróconych opisów - według kodów ISO 3166 Alfa 3</b>			
<b>lp.</b>	<b>polska nazwa skrócona</b>	<b>angielska nazwa skrócona</b>	<b>kod alfa-3</b>
190	 Seszele	Seychelles	SYC
191	 Sierra Leone	Sierra Leone	SLE
192	 Singapur	Singapore	SGP
193	 Sint Maarten	Sint Maarten (Dutch part)	SXM
194	 Słowacja	Slovakia	SVK
195	 Słowenia	Slovenia	SVN
196	 Somalia	Somalia	SOM
197	 Sri Lanka	Sri Lanka	LKA
198	 Stany Zjednoczone	United States	USA
199	 Suazi	Swaziland	SWZ
200	 Sudan	Sudan	SDN
201	 Sudan Południowy	South Sudan	SSD
202	 Surinam	Suriname	SUR
203	 Svalbard i Jan Mayen	Svalbard and Jan Mayen	SJM
204	 Syria	Syrian Arab Republic	SYR
205	 Szwajcaria	Switzerland	CHE
206	 Szwecja	Sweden	SWE
207	 Tadżykistan	Tajikistan	TJK
208	 Tajlandia	Thailand	THA
209	 Tajwan	Taiwan, Province of China	TWN
210	 Tanzania	Tanzania, United Republic of	TZA
211	 Timor Wschodni	Timor-Leste	TLS
212	 Togo	Togo	TGO
213	 Tokelau	Tokelau	TKL
214	 Tonga	Tonga	TON
215	 Trynidad i Tobago	Trinidad and Tobago	TTO
216	 Tunezja	Tunisia	TUN

<b>Wykaz państw oraz skróconych opisów - według kodów ISO 3166 Alfa 3</b>				
lp.		<b>polska nazwa skrócona</b>	<b>angielska nazwa skrócona</b>	<b>kod alfa-3</b>
217		Turcja	Turkey	TUR
218		Turkmenistan	Turkmenistan	TKM
219		Turks i Caicos	Turks and Caicos Islands	TCA
220		Tuvalu	Tuvalu	TUV
221		Uganda	Uganda	UGA
222		Ukraina	Ukraine	UKR
223		Urugwaj	Uruguay	URY
224		Uzbekistan	Uzbekistan	UZB
225		Vanuatu	Vanuatu	VUT
226		Wallis i Futuna	Wallis and Futuna	WLF
227		Watykan	Holy See (Vatican City State)	VAT
228		Wenezuela	Venezuela, Bolivarian Republic of	VEN
229		Węgry	Hungary	HUN
230		Wielka Brytania	United Kingdom	GBR
231		Wietnam	Viet Nam	VNM
232		Włochy	Italy	ITA
233		Wybrzeże Kości Słoniowej	Côte d'Ivoire	CIV
234		Wyspa Bouveta	Bouvet Island	BVT
235		Wyspa Bożego Narodzenia	Christmas Island	CXR
236		Wyspa Man	Isle of Man	IMN
237		Wyspa Świętej Heleny, Wyspa Wniebowstąpienia i Tristan da Cunha	Saint Helena, Ascension and Tristan da Cunha	SHN
238		Wyspy Alandzkie	Åland Islands	ALA
239		Wyspy Cooka	Cook Islands	COK
240		Wyspy Dziewicze Stanów Zjednoczonych	Virgin Islands, U.S.	VIR
241		Wyspy Heard i McDonalda	Heard Island and McDonald Islands	HMD
242		Wyspy Kokosowe	Cocos (Keeling) Islands	CCK
243		Wyspy Marshalla	Marshall Islands	MHL

Wykaz państw oraz skróconych opisów - według kodów ISO 3166 Alfa 3				
lp.		polska nazwa skrócona	angielska nazwa skrócona	kod alfa-3
244		Wyspy Owcze	Faroe Islands	FRO
245		Wyspy Salomona	Solomon Islands	SLB
246		Wyspy Świętego Tomasza i Książęca	Sao Tome and Principe	STP
247		Zambia	Zambia	ZMB
248		Zimbabwe	Zimbabwe	ZWE
249		Zjednoczone Emiraty Arabskie	United Arab Emirates	ARE
250		Kosowo	Kosovo	KOS*
251		BEZPAŃSTWOWCY	stateless persons	XXX*

\* Państwa, terytoria i status nie posiadające oficjalnego kodu ISO

Źródło: [www.iso.org/obp/ui/#search](http://www.iso.org/obp/ui/#search)

### Główne przyczyny odmów zdefiniowane na podstawie art. 6 Kodeksu Granicznego Schengen

- A** - Nie posiada ważnego dokumentu/ ważnych dokumentów podróży
- B** - Posiada sfałszowany/ podrobiony/ przerobiony dokument podróży
- C** - Nie posiada ważnej wizy lub dokumentu pobytowego
- D** - Posiada sfałszowaną/ podrobioną/ przerobioną wizę lub dokument pobytowy
- E** - Nie posiada odpowiedniej dokumentacji uzasadniającej cel i warunki pobytu
- F** - Przebywał(a) już przez trzy miesiące w okresie sześciomiesięcznym na terytorium Państw Członkowskich Unii Europejskiej
- G** - Nie posiada wystarczających środków utrzymania w odniesieniu do okresu i formy pobytu lub środków na powrót do państwa pochodzenia lub tranzytu
- H** - jest osobą, wobec której dokonano wpisu do celów odmowy wjazdu w SIS lub w rejestrze krajowym
- I** - Jest uważany (-a) za stanowiącego (-cą) zagrożenie dla porządku publicznego, bezpieczeństwa wewnętrznego, zdrowia publicznego lub stosunków międzynarodowych jednego lub więcej Państw Członkowskich Unii Europejskiej